

**Страховое публичное акционерное общество «Ингосстрах»**

**Годовая бухгалтерская (финансовая) отчетность  
в соответствии с правилами составления бухгалтерской (финансовой)  
отчетности для страховых организаций, установленными в  
Российской Федерации**

**Аудиторское заключение независимого аудитора**

**31 декабря 2022 года**

Содержание

Аудиторское заключение независимого аудитора

Бухгалтерский баланс страховой организации.....	1
Отчет о финансовых результатах страховой организации.....	3
Отчет об изменениях собственного капитала страховой организации.....	6
Отчет о потоках денежных средств страховой организации.....	8

Примечания к бухгалтерской (финансовой) отчетности

Примечание 1. Основная деятельность страховщика.....	9
Примечание 2. Экономическая среда, в которой страховщик осуществляет свою деятельность.....	12
Примечание 3. Основы составления отчетности.....	14
Примечание 4. Принципы учетной политики, важные бухгалтерские оценки и профессиональные суждения в применении учетной политики.....	15
Примечание 5. Денежные средства и их эквиваленты.....	49
Примечание 6. Депозиты и прочие размещенные средства в кредитных организациях и банках-нерезидентах.....	50
Примечание 7. Финансовые активы, оцениваемые по справедливой стоимости, изменение которой отражается в составе прибыли или убытка.....	52
Примечание 8. Финансовые активы, имеющиеся в наличии для продажи.....	53
Примечание 9. Финансовые активы, удерживаемые до погашения.....	54
Примечание 10. Дебиторская задолженность по операциям страхования, сострахования и перестрахования.....	55
Примечание 11. Займы, прочие размещенные средства и прочая дебиторская задолженность.....	56
Примечание 12. Резервы и доля перестраховщиков в резервах по страхованию иному, чем страхование жизни.....	58
Примечание 13. Инвестиции в дочерние предприятия.....	62
Примечание 14. Инвестиционное имущество и капитальные вложения в него.....	63
Примечание 15. Нематериальные активы.....	64
Примечание 16. Основные средства и капитальные вложения в них.....	65
Примечание 17. Отложенные аквизиционные расходы и доходы.....	68
Примечание 18. Прочие активы.....	69
Примечание 19. Резервы под обесценение.....	70
Примечание 20. Финансовые обязательства, оцениваемые по справедливой стоимости, изменение которой отражается в составе прибыли или убытка.....	73
Примечание 21. Займы и прочие привлеченные средства.....	74
Примечание 22. Кредиторская задолженность по операциям страхования, сострахования и перестрахования.....	74
Примечание 23. Обязательства по вознаграждениям работникам по окончании трудовой деятельности, не ограниченным фиксированными платежами.....	75
Примечание 24. Резервы – оценочные обязательства.....	78
Примечание 25. Прочие обязательства.....	79
Примечание 26. Капитал.....	79
Примечание 27. Управление капиталом.....	80
Примечание 28. Страховые премии по операциям страхования, сострахования, перестрахования иного, чем страхование жизни – нетто-перестрахование.....	83
Примечание 29. Состоявшиеся убытки по страхованию иному, чем страхование жизни – нетто-перестрахование.....	83
Примечание 30. Расходы по ведению операций по страхованию, сострахованию, перестрахованию иному, чем страхование жизни – нетто-перестрахование.....	85
Примечание 31. Отчисления от страховых премий.....	85
Примечание 32. Прочие доходы и расходы по страхованию иному, чем страхование жизни.....	86
Примечание 33. Процентные доходы.....	86

Примечание 34. Доходы за вычетом расходов (расходы за вычетом доходов) по операциям с финансовыми инструментами, оцениваемыми по справедливой стоимости, изменение которой отражается в составе прибыли или убытка, кроме финансовых обязательств, классифицируемых как оцениваемые по справедливой стоимости, изменения которой отражаются в составе прибыли или убытка, при первоначальном признании .....	87
Примечание 35. Доходы за вычетом расходов (расходы за вычетом доходов) по операциям с финансовыми активами, имеющимися в наличии для продажи.....	88
Примечание 36. Доходы за вычетом расходов (расходы за вычетом доходов) от операций с инвестиционным имуществом и капитальными вложениями в него.....	88
Примечание 37. Прочие инвестиционные доходы за вычетом расходов (расходы за вычетом доходов) .....	89
Примечание 38. Общие и административные расходы .....	89
Примечание 39. Процентные расходы .....	90
Примечание 40. Прочие доходы и расходы .....	90
Примечание 41. Аренда .....	92
Примечание 42. Налог на прибыль.....	95
Примечание 43. Управление рисками .....	97
Примечание 44. Условные обязательства .....	124
Примечание 45. Производные финансовые инструменты и учет хеджирования .....	124
Примечание 46. Справедливая стоимость финансовых инструментов.....	125
Примечание 47. Операции со связанными сторонами.....	143
Примечание 48. События после окончания отчетного периода .....	146

## Аудиторское заключение независимого аудитора

Акционерам и Совету директоров Страхового публичного акционерного общества «Ингосстрах»:

### Заключение по результатам аудита годовой бухгалтерской (финансовой) отчетности

#### Мнение

По нашему мнению, прилагаемая годовая бухгалтерская (финансовая) отчетность отражает достоверно во всех существенных отношениях финансовое положение Страхового публичного акционерного общества «Ингосстрах» (далее – «Общество») по состоянию на 31 декабря 2022 года, а также финансовые результаты и движение денежных средств Общества за год, закончившийся на указанную дату, в соответствии с правилами составления годовой бухгалтерской (финансовой) отчетности для страховых организаций, установленными в Российской Федерации.

#### Предмет аудита

Мы провели аудит годовой бухгалтерской (финансовой) отчетности Общества, которая включает:

- бухгалтерский баланс страховой организации по состоянию на 31 декабря 2022 года;
- отчет о финансовых результатах страховой организации за год, закончившийся на указанную дату;
- отчет об изменениях собственного капитала страховой организации за год, закончившийся на указанную дату;
- отчет о потоках денежных средств страховой организации за год, закончившийся на указанную дату;
- примечания к бухгалтерской (финансовой) отчетности страховой организации, включая принципы учетной политики и прочую пояснительную информацию.

#### Основание для выражения мнения

Мы провели аудит в соответствии с Международными стандартами аудита (МСА). Наши обязанности согласно указанным стандартам далее описаны в разделе «Ответственность аудитора за аудит годовой бухгалтерской (финансовой) отчетности» нашего заключения.

Мы полагаем, что полученные нами аудиторские доказательства являются достаточными и надлежащими, чтобы служить основанием для выражения нашего мнения.

#### Независимость

Мы независимы по отношению к Обществу в соответствии с Международным кодексом этики профессиональных бухгалтеров (включающим Международные стандарты независимости), выпущенным Советом по международным стандартам этики для бухгалтеров (Кодекс СМСЭБ), и этическими требованиями Кодекса профессиональной этики аудиторов и Правил независимости аудиторов и аудиторских организаций, применимыми к нашему аудиту годовой бухгалтерской (финансовой) отчетности в Российской Федерации. Нами выполнены прочие этические обязанности в соответствии с этими требованиями и Кодексом СМСЭБ.

#### Ключевые вопросы аудита

Ключевые вопросы аудита – это вопросы, которые, согласно нашему профессиональному суждению, являлись наиболее значимыми для нашего аудита годовой бухгалтерской (финансовой) отчетности за текущий период. Эти вопросы были рассмотрены в контексте нашего аудита годовой бухгалтерской (финансовой) отчетности в целом и при формировании нашего мнения об этой отчетности, и мы не выражаем отдельного мнения по этим вопросам.



Ключевой вопрос аудита	Какие аудиторские процедуры были выполнены в отношении ключевого вопроса аудита
<p>Резервы убытков по страхованию иному, чем страхование жизни и доля перестраховщиков в резервах по страхованию иному, чем страхование жизни</p> <p>Мы уделили особое внимание данному вопросу в связи с существенностью резервов убытков по страхованию иному, чем страхование жизни (далее – «резервы убытков») и доли перестраховщиков в резервах по страхованию иному, чем страхование жизни (далее - «доля в резервах»), а также в связи с тем, что расчет соответствующих резервов и доли резервов предполагает использование руководством значительных суждений и оценок.</p> <p>Резервы убытков представляют собой наилучшую оценку руководством убытков, понесенных по страховым событиям на отчетную дату.</p> <p>Резервы убытков формируются на основе оценки конечной величины всех убытков, понесенных, но не урегулированных на отчетную дату.</p> <p>Определение величины конечного убытка базируется на использовании разумного интервала оценок, который определен с помощью различных статистических методов. Выбор и оценка величины резервов убытков являются предметом профессионального суждения руководства.</p> <p>Дополнительно проводится проверка достаточности (адекватности) обязательств. При её проведении осуществляется оценка всех ожидаемых будущих денежных потоков в соответствии с условиями заключенных договоров страхования, включая расходы по урегулированию страховых случаев, доходов от поступлений регрессов, суброгаций и годных остатков и расходов по сопровождению договоров страхования. Эта величина сравнивается с балансовой стоимостью страховых обязательств (за вычетом связанных с ними отложенных аквизиционных расходов). В случае ее превышения недостающая сумма признается в полном объеме в виде резерва неистекшего риска в прибыли текущего периода.</p> <p>Доля перестраховщиков в страховых резервах оценивается исходя из условий как перестрахованных прямых договоров, так и договоров перестрахования.</p> <p>Оценка на предмет обесценения осуществляется в отношении всех долей в резервах. При возникновении объективного обстоятельства,</p>	<p>Мы провели на выборочной основе процедуры проверки по существу исходных данных, которые были использованы для расчета резервов убытков.</p> <p>Мы провели на выборочной основе процедуры проверки по существу величины резерва заявленных, но не урегулированных на отчетную дату убытков.</p> <p>Мы провели независимую оценку диапазона обоснованных наилучших оценок резервов убытков по состоянию на 31 декабря 2022 года по линиям бизнеса (резервным группам), которые были определены на выборочной основе и на основе нашего профессионального суждения, с учетом понимания специфики деятельности Общества, а также величины и сложности расчета резервов убытков, используя применимые актуарные методики.</p> <p>Мы сравнили полученный итоговый результат с величиной резервов убытков, который был определен руководством.</p> <p>Мы осуществили проверку теста на достаточность обязательств, подготовленного руководством, путем анализа используемых предпосылок с целью подтверждения того факта, что отсутствует необходимость начисления резерва неистекшего риска по состоянию на 31 декабря 2022 года.</p> <p>Мы провели проверку методики Общества по расчету резервов убытков и методики проведения теста на достаточность обязательств на предмет их соответствия общепринятым актуарным методам, а также требованиям правил составления годовой бухгалтерской (финансовой) отчетности для страховых организаций, установленными в Российской Федерации.</p> <p>Мы провели проверку предпосылок, которые используются руководством Общества при оценке и расчете резервов убытков. Наша работа включала сравнение основных допущений с нашими собственными знаниями о текущей ситуации на страховом рынке Российской Федерации и специфике бизнеса Общества, фактических результатах деятельности Общества, а также различные аналитические и другие процедуры.</p> <p>Мы провели на выборочной основе процедуры проверки по существу величины доли в резервах.</p> <p>Мы подготовили анализ на обесценение доли в резервах по контрагентам в разрезе географических</p>

<p>указывающего на их обесценение, соответствующий убыток от обесценения признается в прибыли текущего периода.</p> <p>В Примечании 4 «Принципы учетной политики, важные бухгалтерские оценки и профессиональные суждения в применении учетной политики», Примечании 12 «Резервы и доля перестраховщиков по страхованию иному, чем страхование жизни», включенных в годовую бухгалтерскую (финансовую) отчетность, представлена подробная информация о резервах убытков и доли в резервах.</p>	<p>регионов и провели проверку соответствующих допущений, которые используются руководством Общества при оценке вероятности и сроков получения ожидаемых денежных потоков по доле в резервах, а также осуществили пересчет величины обесценения доли в резервах.</p> <p>Мы осуществили проверку раскрытия информации в отношении резервов убытков и доли в резервах, представленной в примечаниях к годовой бухгалтерской (финансовой) отчетности.</p> <p>В ходе проведения аудита аудиторской группой были привлечены внутренние эксперты - актуарии для выполнения некоторых процедур, указанных выше.</p>
--	--

### **Ответственность руководства и лиц, отвечающих за корпоративное управление, за годовую бухгалтерскую (финансовую) отчетность**

Руководство несет ответственность за подготовку и достоверное представление указанной годовой бухгалтерской (финансовой) отчетности в соответствии с правилами составления годовой бухгалтерской (финансовой) отчетности для страховых организаций, установленными в Российской Федерации, и за систему внутреннего контроля, которую руководство считает необходимой для подготовки годовой бухгалтерской (финансовой) отчетности, не содержащей существенных искажений вследствие недобросовестных действий или ошибок.

При подготовке годовой бухгалтерской (финансовой) отчетности руководство несет ответственность за оценку способности Общества продолжать непрерывно свою деятельность, за раскрытие в соответствующих случаях сведений, относящихся к непрерывности деятельности, и за составление отчетности на основе допущения о непрерывности деятельности, за исключением случаев, когда руководство намеревается ликвидировать Общество, прекратить его деятельность или когда у него отсутствует какая-либо иная реальная альтернатива, кроме ликвидации или прекращения деятельности.

Лица, отвечающие за корпоративное управление, несут ответственность за надзор за подготовкой годовой бухгалтерской (финансовой) отчетности Общества.

### **Ответственность аудитора за аудит годовой бухгалтерской (финансовой) отчетности**

Наша цель состоит в получении разумной уверенности в том, что годовая бухгалтерская (финансовая) отчетность не содержит существенных искажений вследствие недобросовестных действий или ошибок, и в выпуске аудиторского заключения, содержащего наше мнение. Разумная уверенность представляет собой высокую степень уверенности, но не является гарантией того, что аудит, проведенный в соответствии с МСА, всегда выявляет существенные искажения при их наличии. Искажения могут быть результатом недобросовестных действий или ошибок и считаются существенными, если можно обоснованно предположить, что в отдельности или в совокупности они могут повлиять на экономические решения пользователей, принимаемые на основе этой годовой бухгалтерской (финансовой) отчетности.

В рамках аудита, проводимого в соответствии с МСА, мы применяем профессиональное суждение и сохраняем профессиональный скептицизм на протяжении всего аудита. Кроме того, мы выполняем следующее:

- выявляем и оцениваем риски существенного искажения годовой бухгалтерской (финансовой) отчетности вследствие недобросовестных действий или ошибок; разрабатываем и проводим аудиторские процедуры в ответ на эти риски; получаем аудиторские доказательства, являющиеся достаточными и надлежащими, чтобы служить основанием для выражения нашего мнения. Риск необнаружения существенного искажения в результате недобросовестных действий выше, чем риск необнаружения существенного искажения в результате ошибки, так как недобросовестные действия могут включать сговор, подлог, умышленный пропуск, искаженное представление информации или действия в обход системы внутреннего контроля;

- получаем понимание системы внутреннего контроля, имеющей значение для аудита, с целью разработки аудиторских процедур, соответствующих обстоятельствам, но не с целью выражения мнения об эффективности системы внутреннего контроля Общества;
- оцениваем надлежащий характер применяемой учетной политики и обоснованность оценочных значений, рассчитанных руководством, и соответствующего раскрытия информации;
- делаем вывод о правомерности применения руководством допущения о непрерывности деятельности, а на основании полученных аудиторских доказательств – вывод о том, имеется ли существенная неопределенность в связи с событиями или условиями, в результате которых могут возникнуть значительные сомнения в способности Общества продолжать непрерывно свою деятельность. Если мы приходим к выводу о наличии существенной неопределенности, мы должны привлечь внимание в нашем аудиторском заключении к соответствующему раскрытию информации в годовой бухгалтерской (финансовой) отчетности или, если такое раскрытие информации является ненадлежащим, модифицировать наше мнение. Наши выводы основаны на аудиторских доказательствах, полученных до даты нашего аудиторского заключения. Однако будущие события или условия могут привести к тому, что Общество утратит способность продолжать непрерывно свою деятельность;
- проводим оценку представления годовой бухгалтерской (финансовой) отчетности в целом, ее структуры и содержания, включая раскрытие информации, а также того, представляет ли годовая бухгалтерская (финансовая) отчетность лежащие в ее основе операции и события так, чтобы было обеспечено их достоверное представление.

Мы осуществляем информационное взаимодействие с лицами, отвечающими за корпоративное управление, доводя до их сведения помимо прочего, информацию о запланированном объеме и сроках аудита, а также о существенных замечаниях по результатам аудита, в том числе о значительных недостатках системы внутреннего контроля, которые мы выявляем в процессе аудита.

Из тех вопросов, которые мы довели до сведения лиц, отвечающих за корпоративное управление, мы определяем вопросы, которые были наиболее значимыми для аудита годовой бухгалтерской (финансовой) отчетности за текущий период и, следовательно, являются ключевыми вопросами аудита. Мы описываем эти вопросы в нашем аудиторском заключении, кроме случаев, когда публичное раскрытие информации об этих вопросах запрещено законом или нормативным актом, или когда в крайне редких случаях мы приходим к выводу о том, что информация о каком-либо вопросе не должна быть сообщена в нашем заключении, так как можно обоснованно предположить, что отрицательные последствия сообщения такой информации превысят общественно значимую пользу от ее сообщения.

## **Отчет в соответствии с другими законодательными и нормативными требованиями**

[Отчет по результатам процедур в соответствии с требованиями Закона Российской Федерации от 27 ноября 1992 года № 4015-1 «Об организации страхового дела в Российской Федерации»](#)

Руководство Общества несет ответственность за выполнение Обществом требований финансовой устойчивости и платежеспособности, установленных Законом Российской Федерации от 27 ноября 1992 года № 4015-1 «Об организации страхового дела в Российской Федерации» в редакции Федерального закона от 1 апреля 2022 года № 81-ФЗ «О внесении изменений в Закон Российской Федерации «Об организации страхового дела в Российской Федерации» и Федеральный закон «Об обязательном страховании гражданской ответственности владельцев транспортных средств» (далее – «Закон Российской Федерации») и нормативными актами органа страхового надзора, а также за организацию системы внутреннего контроля Общества в соответствии с требованиями Закона Российской Федерации.

В соответствии со статьей 29 Закона Российской Федерации, в ходе аудита годовой бухгалтерской (финансовой) отчетности Общества за 2022 год мы провели процедуры в отношении:

- выполнения Обществом требований финансовой устойчивости и платежеспособности, установленных Законом Российской Федерации и нормативными актами органа страхового надзора;
- эффективности организации системы внутреннего контроля Общества, требования к которой установлены Законом Российской Федерации.



Указанные процедуры ограничились такими выбранными на основе нашего суждения процедурами как запросы, анализ, изучение внутренних организационно-распорядительных и иных документов Общества, сравнение утвержденных Обществом положений, правил и методик с требованиями, установленными Законом Российской Федерации и нормативными актами органа страхового надзора, а также пересчетом и сравнением числовых показателей и иной информации.

В результате проведенных нами процедур установлено следующее:

- 1) в части выполнения Обществом требований финансовой устойчивости и платежеспособности, установленных Законом Российской Федерации и нормативными актами органа страхового надзора:
  - а) по состоянию на 31 декабря 2022 года Общество имеет надлежащим образом оплаченный уставный капитал, размер которого не ниже установленного Законом Российской Федерации минимального размера уставного капитала страховщика;
  - б) по состоянию на 31 декабря 2022 года состав и структура активов, принимаемых Обществом для покрытия страховых резервов и собственных средств (капитала), соответствует требованиям, установленным нормативными актами органа страхового надзора;
  - в) по состоянию на 31 декабря 2022 года нормативное соотношение собственных средств (капитала) и принятых обязательств Общества, порядок расчета которого установлен органом страхового надзора, соблюдено;
  - г) по состоянию на 31 декабря 2022 года величина собственных средств (капитала), определенная в соответствии с методикой, установленной нормативным актом органа страхового надзора, превышает размер оплаченного уставного капитала;
  - д) расчет страховых резервов Общества по состоянию на 31 декабря 2022 года согласуется с порядком расчета, установленным требованиями нормативных актов органа страхового надзора, и произведен в соответствии с положением Общества о порядке формирования страховых резервов.

Мы не проводили каких-либо процедур в отношении данных бухгалтерского учета Общества, кроме процедур, которые мы сочли необходимыми для целей выражения мнения о том, отражает ли годовая бухгалтерская (финансовая) отчетность Общества достоверно во всех существенных отношениях его финансовое положение по состоянию на 31 декабря 2022 года, результаты его финансово-хозяйственной деятельности и движение денежных средств за 2022 год в соответствии с правилами составления годовой бухгалтерской (финансовой) отчетности для страховых организаций, установленными в Российской Федерации.

- 2) в части эффективности организации системы внутреннего контроля Общества:
  - а) по состоянию на 31 декабря 2022 года учредительные и внутренние организационно-распорядительные документы Общества в соответствии с Законом Российской Федерации предусматривают создание системы внутреннего контроля и устанавливают полномочия лиц, осуществляющих внутренний контроль в Обществе;
  - б) по состоянию на 31 декабря 2022 года Обществом создана Служба внутреннего аудита, подчиненная и подотчетная Совету директоров Общества, и наделенная соответствующими полномочиями, правами и обязанностями;
  - в) по состоянию на 31 декабря 2022 года на должность руководителя Службы внутреннего аудита Общества назначено лицо, соответствующее квалификационным и иным требованиям, установленным Законом Российской Федерации;
  - г) по состоянию на 31 декабря 2022 года утвержденное Обществом положение об организации и осуществлении внутреннего аудита соответствует требованиям Закона Российской Федерации;
  - д) руководитель и работники Службы внутреннего аудита ранее не занимали должности в других структурных подразделениях Общества;





- е) отчеты Службы внутреннего аудита Общества о результатах проведенных проверок в течение 2022 года составлялись с установленной Законом Российской Федерации периодичностью и включали наблюдения, сделанные Службой внутреннего аудита в отношении нарушений и недостатков в деятельности Общества, их последствий, и рекомендации по устранению таких нарушений и недостатков, а также информацию о ходе устранения ранее выявленных нарушений и недостатков в деятельности Общества;
- ж) в течение 2022 года Комитет по аудиту Совета директоров и Единоличный исполнительный орган управления Общества рассматривали отчеты Службы внутреннего аудита и предлагаемые меры по устранению нарушений и недостатков.

Процедуры в отношении эффективности организации системы внутреннего контроля Общества были проведены нами исключительно с целью проверки соответствия предусмотренных Законом Российской Федерации и описанных выше элементов организации системы внутреннего контроля требованиям Закона Российской Федерации.

27 февраля 2023 года

Москва, Российская Федерация

Я.С. Молянова, лицо, уполномоченное генеральным директором на подписание от имени Акционерного общества «Технологии Доверия – Аудит» (основной регистрационный номер записи в реестре аудиторов и аудиторских организаций (ОРНЗ) – 12006020338), руководитель аудита (ОРНЗ – 21906101338).

Страховое публичное акционерное общество «Ингосстрах»  
Бухгалтерский баланс страховой организации

Отчетность некредитной финансовой организации

Код территории по ОКАТО	Код некредитной финансовой организации	
	по ОКПО	Регистрационный номер (порядковый номер)
45286560000	02250942	928

БУХГАЛТЕРСКИЙ БАЛАНС СТРАХОВОЙ ОРГАНИЗАЦИИ  
на 31 декабря 2022 г.

Страховое публичное акционерное общество «Ингосстрах»

СПАО «Ингосстрах»

(полное фирменное и сокращенное фирменное наименования)

Почтовый адрес 117997, г. Москва, ул. Пятницкая, д. 12, стр. 2

Код формы по ОКУД: 0420125

Годовая (квартальная)

(тыс. руб.)

Номер строки	Наименование показателя	Примечания к строкам	На 31 декабря 2022 г.	На 31 декабря 2021 г.
1	2	3	4	5
<b>Раздел I. Активы</b>				
1	Денежные средства и их эквиваленты	5	10 540 681	5 781 197
2	Депозиты и прочие размещенные средства в кредитных организациях и банках-нерезидентах	6	24 308 627	14 776 715
3	Финансовые активы, оцениваемые по справедливой стоимости, изменение которой отражается в составе прибыли или убытка	7	26 885 515	19 795 086
4	Финансовые активы, имеющиеся в наличии для продажи	8	55 945 350	64 143 633
5	Финансовые активы, удерживаемые до погашения	9	28 976 784	23 761 492
6	Дебиторская задолженность по операциям страхования, сострахования и перестрахования	10	33 391 666	28 072 802
7	Займы, прочие размещенные средства и прочая дебиторская задолженность	11	11 929 526	11 492 465
8	Доля перестраховщиков в резервах по страхованию иному, чем страхование жизни	12	32 146 112	19 041 984
9	Инвестиции в дочерние предприятия	13	22 658 099	18 745 878
10	Инвестиционное имущество и капитальные вложения в него	14	1 449 632	1 485 784
11	Нематериальные активы	15	1 790 399	561 702
12	Основные средства и капитальные вложения в них	16	7 422 356	7 939 976
13	Отложенные аквизиционные расходы	17	15 444 895	14 900 840
14	Требования по текущему налогу на прибыль	41	1 619	1 317 050
15	Отложенные налоговые активы	41	440 760	249 290
16	Прочие активы	18	2 527 963	2 834 317
17	Итого активов		275 859 984	234 900 211
<b>Раздел II. Обязательства</b>				
18	Финансовые обязательства, оцениваемые по справедливой стоимости, изменение которой отражается в составе прибыли или убытка	20	-	187 828
19	Займы и прочие привлеченные средства	21	943 506	1 229 553
20	Кредиторская задолженность по операциям страхования, сострахования и перестрахования	22	24 232 911	16 406 017
21	Резервы по страхованию иному, чем страхование жизни	12	147 896 983	113 292 872
22	Обязательства по вознаграждениям работникам по окончании трудовой деятельности, не ограниченными фиксируемыми платежами	23	20 655	55 157
23	Отложенные аквизиционные доходы	17	1 294 475	225 529
24	Обязательство по текущему налогу на прибыль	42	490 700	161 622
25	Отложенные налоговые обязательства	42	96 039	3 857 822
26	Резервы – оценочные обязательства	24	1 426 708	805 403
27	Прочие обязательства	25	4 203 140	3 590 946
28	Итого обязательств		180 605 117	139 812 749


Страховое публичное акционерное общество «Ингосстрах»  
Бухгалтерский баланс страховой организации

Номер строки	Наименование показателя	Примечания к строкам	На 31 декабря 2022 г.	На 31 декабря 2021 г.
1	2	3	4	5
Раздел III. Капитал				
29	Уставный капитал	26	28 377 293	28 377 293
30	Резервный капитал	26	3 809 106	3 809 106
31	Резерв переоценки по справедливой стоимости финансовых активов, имеющихся в наличии для продажи		(2 571 839)	(1 880 757)
32	Резерв переоценки основных средств и нематериальных активов		2 729 710	2 647 598
33	Резерв переоценки (активов) обязательств по вознаграждениям работникам по окончании трудовой деятельности, не ограниченным фиксируемыми платежами		43 059	20 746
34	Нераспределенная прибыль (непокрытый убыток)		62 867 538	62 113 476
35	Итого капитала		95 254 867	95 087 462
36	Итого капитала и обязательств		275 859 984	234 900 211

Временно исполняющий обязанности  
Генерального директора  
(должность руководителя)

21 февраля 2023 г.



  
(подпись)

К. Б. Соколов  
(инициалы, фамилия)

Страхование публичное акционерное общество «Ингосстрах»  
Отчет о финансовых результатах страховой организации

Отчетность некредитной финансовой организации

Код территории по ОКАТО	Код некредитной финансовой организации	
	по ОКПО	Регистрационный номер (порядковый номер)
45286560000	02250942	928

ОТЧЕТ О ФИНАНСОВЫХ РЕЗУЛЬТАТАХ СТРАХОВОЙ ОРГАНИЗАЦИИ  
за 2022 г.

Страхование публичное акционерное общество «Ингосстрах»

СПАО «Ингосстрах»

(полное фирменное и сокращенное фирменное наименования)

Почтовый адрес 117997, г. Москва, ул. Пятницкая, д. 12, стр. 2

Код формы по ОКУД: 0420126  
Годовая (квартальная)  
(тыс. руб.)

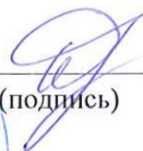
Номер строки	Наименование показателя	Примечания к строкам	За 2022 г.	За 2021 г.
1	2	3	4	5
Раздел I. Страховая деятельность				
Подраздел 2. Страхование иное, чем страхование жизни				
1	Заработанные страховые премии – нетто-перестрахование, в том числе:	28	126 977 708	104 237 204
1.1	страховые премии по операциям страхования, сострахования и перестрахования	28	163 876 284	139 838 861
1.2	страховые премии, переданные в перестрахование	28	(25 690 207)	(23 389 029)
1.3	изменение резерва незаработанной премии		(15 107 961)	(12 549 140)
1.4	изменение доли перестраховщиков в резерве незаработанной премии		3 899 592	336 512
2	Состоявшиеся убытки – нетто-перестрахование, в том числе:	29	(70 482 536)	(54 031 188)
2.1	выплаты по операциям страхования, сострахования и перестрахования	29	(66 987 493)	(59 706 439)
2.2	расходы по урегулированию убытков	29	(2 598 336)	(2 162 788)
2.3	доля перестраховщиков в выплатах		4 014 529	7 444 090
2.4	изменение резервов убытков	29	(19 376 758)	(11 892 927)
2.5	изменение доли перестраховщиков в резервах убытков	29	9 205 321	5 722 209
2.6	доходы от регрессов, суброгаций и прочих возмещений – нетто-перестрахование	29	5 371 391	6 202 608
2.7	изменение оценки будущих поступлений по регрессам, суброгациям и прочим возмещениям – нетто-перестрахование	29	(111 190)	362 059
3	Расходы по ведению страховых операций – нетто-перестрахование, в том числе:	30	(32 949 632)	(28 414 287)
3.1	аквизиционные расходы	30	(34 714 525)	(32 747 747)
3.2	перестраховочная комиссия по договорам перестрахования		2 289 784	817 171
3.3	изменение отложенных аквизиционных расходов и доходов	30	(524 891)	3 516 289
4	Отчисления от страховых премий	31	(1 378 378)	(906 527)
5	Прочие доходы по страхованию иному, чем страхование жизни	32	2 793 116	2 872 918
6	Прочие расходы по страхованию иному, чем страхование жизни	32	(7 409 221)	(4 673 887)
7	Результат от операций по страхованию иному, чем страхование жизни		17 551 057	19 084 233
8	Итого доходов за вычетом расходов (расходов за вычетом доходов) от страховой деятельности		17 551 057	19 084 233
Раздел II. Инвестиционная деятельность				
9	Процентные доходы	33	8 710 379	7 194 164
10	Доходы за вычетом расходов (расходы за вычетом доходов) по операциям с финансовыми инструментами, оцениваемыми по справедливой стоимости, изменение которой отражается в составе прибыли или убытка, кроме финансовых обязательств, классифицируемых как оцениваемые по справедливой стоимости, изменения которой отражаются в составе прибыли или убытка, при первоначальном признании	34	(1 685 357)	1 220 711
11	Доходы за вычетом расходов (расходы за вычетом доходов) по операциям с финансовыми активами, имеющимися в наличии для продажи	35	(1 993 337)	(66 292)

Страховое публичное акционерное общество «Ингосстрах»  
Отчет о финансовых результатах страховой организации

Номер строки	Наименование показателя	Примечания к строкам	За 2022 г.	За 2021 г.
1	2	3	4	5
12	Доходы за вычетом расходов (расходы за вычетом доходов) от операций с инвестиционным имуществом и капитальными вложениями в него	36	15 979	132 011
13	Доходы за вычетом расходов (расходы за вычетом доходов) по операциям с иностранной валютой		(1 163 230)	(33 434)
14	Прочие инвестиционные доходы за вычетом расходов (расходы за вычетом доходов)	37	1 711 486	319 076
15	Итого доходов за вычетом расходов (расходов за вычетом доходов) от инвестиционной деятельности		5 595 920	8 766 236
<b>Раздел III. Прочие операционные доходы и расходы</b>				
16	Общие и административные расходы	38	(18 477 942)	(15 374 513)
17	Процентные расходы	39	(96 598)	(86 124)
18	Прочие доходы	40	349 258	730 516
19	Прочие расходы	40	(4 077 166)	(1 109 791)
20	Итого доходов (расходов) от прочей операционной деятельности		(22 302 448)	(15 839 912)
21	Прибыль (убыток) до налогообложения		844 529	12 010 557
22	Доход (расход) по налогу на прибыль, в том числе:	42	(90 467)	(2 326 826)
22.1	доход (расход) по текущему налогу на прибыль	42	(3 891 477)	(1 427 477)
22.2	доход (расход) по отложенному налогу на прибыль	42	3 801 010	(899 349)
23	Прибыль (убыток) после налогообложения		754 062	9 683 731
<b>Раздел IV. Прочий совокупный доход</b>				
24	Прочий совокупный доход (расход), не подлежащий переклассификации в состав прибыли или убытка в последующих периодах, в том числе:		104 425	190 153
25	доходы за вычетом расходов (расходы за вычетом доходов) от переоценки и обесценения основных средств и нематериальных активов, в том числе:		102 640	219 206
26	в результате выбытия		-	(97)
27	в результате переоценки и в результате обесценения	16	102 640	219 303
28	налог на прибыль по доходам за вычетом расходов (расходам за вычетом доходов) от переоценки и обесценения основных средств и нематериальных активов	42	(20 528)	(43 841)
29	чистое изменение переоценки обязательств (активов) по вознаграждениям работникам по окончании трудовой деятельности, не ограниченными фиксируемыми платежами	23	22 313	14 788
30	Прочий совокупный доход (расход), подлежащий переклассификации в состав прибыли или убытка в последующих периодах, в том числе:		(691 082)	(2 544 515)
31	чистое изменение справедливой стоимости финансовых активов, имеющихся в наличии для продажи, в том числе:	35	(691 082)	(2 544 515)
32	изменение справедливой стоимости финансовых активов, имеющихся в наличии для продажи		(3 311 537)	(3 312 398)
33	налог на прибыль, связанный с изменением справедливой стоимости финансовых активов, имеющихся в наличии для продажи	42	662 308	662 480
34	переклассификация в состав прибыли или убытка, в том числе:		1 958 147	105 403
35	обесценение		1 382 123	-
36	выбытие		1 065 561	131 754
37	налог на прибыль, связанный с переклассификацией	42	(489 537)	(26 351)
38	Итого прочий совокупный доход (расход) за отчетный период		(586 657)	(2 354 362)
39	Итого совокупный доход (расход) за отчетный период		167 405	7 329 369

Временно исполняющий обязанности  
Генерального директора  
(должность руководителя)



  
(подпись)

К. Б. Соколов  
(инициалы, фамилия)

21 февраля 2023 г.

Страховое публичное акционерное общество «Ингосстрах»  
Отчет об изменениях собственного капитала страховой организации

Отчетность некредитной финансовой организации

Код территориально-ОКАТО	Код некредитной финансовой организации	
	по ОКПО	Регистрационный номер (порядковый номер)
45286560000	02250942	928

ОТЧЕТ ОБ ИЗМЕНЕНИЯХ СОБСТВЕННОГО КАПИТАЛА СТРАХОВОЙ ОРГАНИЗАЦИИ  
за 2022 г.

Страховое публичное акционерное общество «Ингосстрах»  
СПАО «Ингосстрах»

(полное фирменное и сокращенное фирменное наименования)

Почтовый адрес 117997, г. Москва, ул. Пятницкая, д. 12, стр. 2

Код формы по ОКУД: 0420127 Годовая  
(квартальная) (тыс. руб.)

Номер строки	Наименование показателя	Уставный капитал	Резервный капитал	Резерв переоценки по справедливой стоимости финансовых активов, имеющихся в наличии для продажи	Резерв переоценки основных средств и нематериальных активов	Резерв переоценки обязательств по возмездным работникам по окончании трудовой деятельности, не ограниченными фиксируемыми платежами	Нераспределенная прибыль (непокрытый убыток)	Итого
1	2	3	4	5	6	7	8	9
1	Остаток на 1 января 2021 г.	28 377 293	3 809 106	663 758	2 472 233	5 958	52 429 667	87 758 015
2	Остаток на 1 января 2021 г. пересмотренный	28 377 293	3 809 106	663 758	2 472 233	5 958	52 429 667	87 758 015
3	Прибыль (убыток) после налогообложения	-	-	-	-	-	9 683 731	9 683 731
4	Прочий совокупный доход (расход) за отчетный период, в том числе:	-	-	(2 544 515)	175 365	14 788	-	(2 354 362)
5	прочий совокупный доход (расход), не подлежащий переклассификации в состав прибыли или убытка в последующих периодах	-	-	-	175 365	14 788	-	190 153
6	прочий совокупный доход (расход), подлежащий переклассификации в состав прибыли или убытка в последующих периодах	-	-	(2 544 515)	-	-	-	(2 544 515)
7	Прочее движение резервов	-	-	-	-	-	78	78
8	Остаток на 31 декабря 2021 г.	28 377 293	3 809 106	(1 880 757)	2 647 598	20 746	62 113 476	95 087 462
9	Остаток на 1 января 2022 г.	28 377 293	3 809 106	(1 880 757)	2 647 598	20 746	62 113 476	95 087 462
10	Остаток на 1 января 2022 г. пересмотренный	28 377 293	3 809 106	(1 880 757)	2 647 598	20 746	62 113 476	95 087 462
11	Прибыль (убыток) после налогообложения	-	-	-	-	-	754 062	754 062
12	Прочий совокупный доход (расход) за отчетный период, в том числе:	-	-	(691 082)	82 112	22 313	-	(586 657)
13	прочий совокупный доход (расход), не подлежащий переклассификации в состав	-	-	-	82 112	22 313	-	104 425

Страховое публичное акционерное общество «Ингосстрах»  
 Отчет об изменениях собственного капитала страховой организации

Номер строки	Наименование показателя	Уставный капитал	Резервный капитал	Резерв переоценки по справедливой стоимости финансовых активов, имеющихся в наличии для продажи	Резерв переоценки основных средств и нематериальных активов	Резерв переоценки обязательств по вознаграждениям работникам по окончании трудовой деятельности, неограниченным фиксируемыми платежами	Нераспределенная прибыль (непокрытый убыток)	Итого
1	2	3	4	5	6	7	8	9
	прибыли или убытка в последующих периодах							
14	прочий совокупный доход (расход), подлежащий переклассификации в состав прибыли или убытка в последующих периодах	-	-	(691 082)	-	-	-	(691 082)
15	Остаток на 31 декабря 2022 г.	28 377 293	3 809 106	(2 571 839)	2 729 710	43 059	62 867 538	95 254 867

Временно исполняющий обязанности  
 Генерального директора  
 (должность руководителя)



(подпись)

К. Б. Соколов  
 (инициалы, фамилия)

21 февраля 2023 г.

Страховое публичное акционерное общество «Ингосстрах»  
Отчет о потоках денежных средств страховой организации

Отчетность некредитной финансовой организации

Код территории по ОКАТО	Код некредитной финансовой организации	
	по ОКПО	Регистрационный номер (порядковый номер)
45286560000	02250942	928

ОТЧЕТ О ПОТОКАХ ДЕНЕЖНЫХ СРЕДСТВ СТРАХОВОЙ ОРГАНИЗАЦИИ  
за 2022 г.

Страховое публичное акционерное общество «Ингосстрах»

СПАО «Ингосстрах»

(полное фирменное и сокращенное фирменное наименования)

Почтовый адрес 117997, г. Москва, ул. Пятницкая, д. 12, стр. 2

Код формы по ОКУД: 0420128  
Годовая (квартальная)  
(тыс. руб.)

Номер строки	Наименование показателя	Примечания к строкам	За 2022 г.	За 2021 г.
1	2	3	4	5
Раздел I. Денежные потоки от операционной деятельности				
1	Страховые премии по договорам страхования и перестрахования иного, чем страхование жизни, полученные		147 093 909	125 660 609
2	Страховые премии по договорам, переданным в перестрахование, уплаченные		(12 341 453)	(21 385 904)
3	Выплаты по договорам страхования и перестрахования иного, чем страхование жизни, уплаченные		(53 049 494)	(48 492 987)
4	Доля перестраховщиков в выплатах по договорам страхования и перестрахования, полученная		786 983	6 202 547
5	Оплата аквизиционных расходов		(18 005 252)	(16 741 765)
6	Оплата расходов по урегулированию убытков		(1 598 000)	(1 284 634)
7	Поступление сумм по суброгационным и регрессным требованиям		2 756 835	2 573 404
8	Поступления в оплату возмещенного вреда по прямому возмещению убытков		15 338 194	12 846 709
9	Платежи по оплате возмещенного вреда по прямому возмещению убытков		(12 946 530)	(9 881 226)
10	Платежи потерпевшим по прямому возмещению убытков		(15 121 351)	(11 683 708)
11	Платежи профессиональным объединениям страховщиков в виде отчислений от страховых премий, предусмотренных законодательством Российской Федерации		(1 217 540)	(862 430)
12	Проценты полученные		8 200 380	7 446 929
13	Проценты уплаченные	39	(93 384)	(75 106)
14	Поступления дивидендов и иных аналогичных выплат		1 404 339	337 927
15	Поступления от продажи и погашения финансовых активов или от размещения финансовых обязательств, оцениваемых по справедливой стоимости, изменения которой отражаются в составе прибыли или убытка		17 757 013	29 994 877
16	Платежи в связи с приобретением финансовых активов или погашением финансовых обязательств, оцениваемых по справедливой стоимости, изменения которой отражаются в составе прибыли или убытка		(28 695 743)	(38 445 424)
17	Выплата заработной платы и прочего вознаграждения сотрудникам		(14 904 260)	(12 479 291)
18	Оплата прочих административных и операционных расходов		(9 512 761)	(9 070 724)
19	Налог на прибыль, уплаченный		(2 503 886)	(1 069 852)
20	Прочие денежные потоки от операционной деятельности		(1 432 105)	(64 656)
21	Сальдо денежных потоков от операционной деятельности		21 915 894	13 525 295

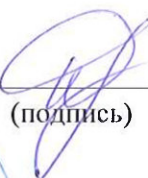


Страхование публичное акционерное общество «Ингосстрах»  
Отчет о потоках денежных средств страховой организации

Номер строки	Наименование показателя	Примечания к строкам	За 2022 г.	За 2021 г.
1	2	3	4	5
Раздел II. Денежные потоки от инвестиционной деятельности				
22	Поступления от продажи основных средств и капитальных вложений в них		5 181	27 589
23	Платежи в связи с приобретением, созданием, модернизацией, реконструкцией и подготовкой к использованию основных средств		(393 854)	(320 234)
24	Платежи в связи с приобретением, созданием нематериальных активов		(1 190 290)	(112 608)
25	Поступления от продажи акций и долей участия в дочерних, ассоциированных, совместно контролируемых предприятиях		80 348	13 377
26	Платежи в связи с вложениями в акции и доли участия в дочерних, ассоциированных, совместно контролируемых предприятиях		(2 486 386)	(98 800)
27	Поступления от продажи финансовых активов, имеющих в наличии для продажи		36 758 210	39 318 740
28	Платежи в связи с приобретением финансовых активов, имеющих в наличии для продажи		(30 957 102)	(51 469 956)
29	Поступления за минусом платежей (платежи за минусом поступлений) от размещения и закрытия депозитов и прочих размещенных средств в кредитных организациях и банках-нерезидентах		(4 688 777)	112 080
30	Поступления доходов от сдачи инвестиционного имущества в аренду		83 361	84 333
31	Прочие поступления от инвестиционной деятельности		6 571 456	5 729 598
32	Прочие платежи по инвестиционной деятельности		(20 271 726)	(21 115 843)
33	Сальдо денежных потоков от инвестиционной деятельности		(16 489 579)	(27 831 724)
Раздел III. Денежные потоки от финансовой деятельности				
34	Платежи в погашение обязательств по договорам аренды	39	(745 425)	(856 156)
35	Сальдо денежных потоков от финансовой деятельности		(745 425)	(856 156)
36	Сальдо денежных потоков за отчетный период		(4 680 890)	(15 162 585)
37	Величина влияния изменений курса иностранной валюты по отношению к рублю		78 594	22 568
38	Остаток денежных средств и их эквивалентов на начало отчетного периода	5	5 781 197	20 921 214
39	Остаток денежных средств и их эквивалентов на конец отчетного периода	5	10 540 681	5 781 197

Временно исполняющий обязанности  
Генерального директора  
(должность руководителя)



  
(подпись)

К. Б. Соколов  
(инициалы, фамилия)

21 февраля 2023 г.

Примечание 1. Основная деятельность страховщика

Таблица 1.1

Номер строки	Наименование показателя	Содержание
1	2	3
<b>Основная деятельность страховщика</b>		
1	Номер лицензии, срок действия, дата выдачи	<p>По состоянию на 31 декабря 2022 года и 31 декабря 2021 года Страхование публичное акционерное общество «Ингосстрах» (далее – «Общество») осуществляет свою деятельность на основании следующих лицензий, выданных Банком России:</p> <ul style="list-style-type: none"> <li>• на осуществление страхования: СЛ № 0928 от 23 сентября 2015 года; СИ № 0928 от 23 сентября 2015 года; ОС № 0928-02 от 29 марта 2021 года; ОС № 0928-03 от 23 сентября 2015 года; ОС № 0928-04 от 23 сентября 2015 года; ОС № 0928-05 от 23 сентября 2015 года;</li> <li>• на осуществление перестрахования: ПС № 0928 от 23 сентября 2015 года.</li> </ul> <p>Указанные лицензии выданы без ограничения срока действия.</p>
2	Виды страховой деятельности, на осуществление которых выданы лицензии, виды страхования, которые осуществляются в рамках соответствующих видов страховой деятельности	<p>Общество имеет лицензии на осуществление следующих видов страхования:</p> <ol style="list-style-type: none"> <li>1. Добровольное личное страхование, за исключением добровольного страхования жизни (СЛ № 0928 от 23 сентября 2015 года) по видам страхования, осуществляемым в рамках вида деятельности: страхование от несчастных случаев и болезней; медицинское страхование.</li> <li>2. Добровольное имущественное страхование (СИ № 0928 от 23 сентября 2015 года) по видам страхования, осуществляемым в рамках вида деятельности: <ul style="list-style-type: none"> <li>• страхование средств наземного транспорта (за исключением средств железнодорожного транспорта);</li> <li>• страхование средств железнодорожного транспорта;</li> <li>• страхование средств воздушного транспорта;</li> <li>• страхование средств водного транспорта;</li> <li>• страхование грузов;</li> <li>• сельскохозяйственное страхование (страхование урожая, сельскохозяйственных культур, многолетних насаждений, животных);</li> <li>• страхование имущества юридических лиц, за исключением транспортных средств и сельскохозяйственного страхования;</li> <li>• страхование имущества граждан, за исключением транспортных средств;</li> <li>• страхование гражданской ответственности владельцев автотранспортных средств;</li> <li>• страхование гражданской ответственности владельцев средств воздушного транспорта;</li> <li>• страхование гражданской ответственности владельцев средств водного транспорта;</li> <li>• страхование гражданской ответственности владельцев средств железнодорожного транспорта;</li> <li>• страхование гражданской ответственности организаций, эксплуатирующих опасные объекты;</li> <li>• страхование гражданской ответственности за причинение вреда вследствие недостатков товаров, работ, услуг;</li> <li>• страхование гражданской ответственности за причинение вреда третьим лицам;</li> <li>• страхование гражданской ответственности за неисполнение или ненадлежащее исполнение обязательств по договору;</li> <li>• страхование предпринимательских рисков;</li> <li>• страхование финансовых рисков.</li> </ul> </li> <li>3. Обязательное государственное страхование жизни и здоровья военнослужащих, граждан, призванных на военные сборы, лиц рядового и начальствующего состава органов внутренних дел Российской Федерации, Государственной противопожарной службы, сотрудников учреждений и органов уголовно-исполнительной системы, сотрудников войск национальной гвардии Российской Федерации (ОС № 0928-02 от 29 марта 2021 года).</li> <li>4. Обязательное страхование гражданской ответственности владельцев транспортных средств (ОС № 0928-03 от 23 сентября 2015 года).</li> <li>5. Обязательное страхование гражданской ответственности владельца опасного объекта за причинение вреда в результате аварии на опасном объекте (ОС № 0928-04 от 23 сентября 2015 года).</li> <li>6. Обязательное страхование гражданской ответственности перевозчика за причинение при перевозках вреда жизни, здоровью, имуществу пассажиров (ОС № 0928-05 от 23 сентября 2015 года).</li> <li>7. Перестрахование (ПС № 0928 от 23 сентября 2015 года).</li> </ol>

**Страховое публичное акционерное общество «Ингосстрах»**  
**Примечания к бухгалтерской (финансовой) отчетности**

**Примечание 1. Основная деятельность страховщика (продолжение)**

Номер строки	Наименование показателя	Содержание
1	2	3
3	Информация о возобновлении действия лицензии	В течение 2022 года и 2021 года не было возобновления действия лицензий.
4	Организационно-правовая форма страховщика	По состоянию на 31 декабря 2022 года и 31 декабря 2021 года Общество имеет организационно-правовую форму «Страховое публичное акционерное общество».
5	Наименование специализированного депозитария, номер лицензии, дата выдачи и срок действия лицензии, орган, выдавший лицензию на осуществление депозитарной деятельности	В 2022 и в 2021 году специализированным депозитарием Общества являлся АО «Специализированный депозитарий «ИНФИНИТУМ», имеющий следующие лицензии на осуществление депозитарной деятельности: <ul style="list-style-type: none"> <li>• лицензия на осуществление депозитарной деятельности № 045-07071-000100 от 31 октября 2003 года (выдана ФКЦБ России);</li> <li>• лицензия на осуществление деятельности специализированного депозитария инвестиционных фондов и негосударственных пенсионных фондов № 22-000-1-00013 от 04 октября 2000 года (выдана ФКЦБ России).</li> </ul> Указанные лицензии выданы без ограничения срока действия.
7	Местонахождение материнского предприятия, в состав которого входит страховщик	По состоянию на 31 декабря 2022 года и 31 декабря 2021 года у Общества отсутствует конечный владелец (бенефициар).
8	Количество филиалов страховщика, открытых на территории Российской Федерации	По состоянию на 31 декабря 2022 года и на 31 декабря 2021 года Общество имело 83 филиала и 8 региональных центров, расположенных на территории Российской Федерации.
9	Количество филиалов страховщика, открытых на территории иностранных государств	По состоянию на 31 декабря 2022 года и на 31 декабря 2021 года Общество не имеет филиалов, открытых на территории иностранных государств.
10	Местонахождение филиалов страховщика, открытых на территории иностранных государств	По состоянию на 31 декабря 2022 года и на 31 декабря 2021 года Общество не имеет филиалов, открытых на территории иностранных государств.

**Страхование публичное акционерное общество «Ингосстрах»**  
**Примечания к бухгалтерской (финансовой) отчетности**

**Примечание 1. Основная деятельность страховщика (продолжение)**

Номер строки	Наименование показателя	Содержание
1	2	3
11	Наличие представительств страховщика	По состоянию на 31 декабря 2022 и на 31 декабря 2021 года представительства Общества за пределами Российской Федерации расположены в Азербайджанской Республике (г. Баку), Республике Индия (г. Мумбаи), Республике Казахстан (г. Алматы), Китайской Народной Республике (г. Пекин).
12	Юридический адрес страховщика	Юридический адрес Общества: 117997, Российская Федерация, г. Москва, ул. Пятницкая, д. 12, стр. 2.
13	Фактический адрес страховщика	Фактический адрес Общества: 117997, Российская Федерация, г. Москва, ул. Пятницкая, д. 12, стр. 2.
14	Численность персонала страховщика	По состоянию на 31 декабря 2022 года фактическая численность сотрудников Компании составила 8 328 сотрудников (на 31 декабря 2021 года – 7 497 сотрудников).
15	Валюта отчетности	Настоящая годовая бухгалтерская (финансовая) отчетность представлена в тысячах российских рублей (далее – «тыс. руб.»), если не указано иное.

Примечание 2. Экономическая среда, в которой страховщик осуществляет свою деятельность

Таблица 2.1

Номер строки	Наименование показателя	Содержание
1	2	3
<b>Экономическая среда, в которой страховщик осуществляет свою деятельность</b>		
1	<p>Основные факторы и влияния, определяющие финансовые результаты. Изменения внешней среды, в которой функционирует страховщик, реакция на эти изменения</p>	<p>Экономика Российской Федерации проявляет некоторые характерные особенности, присущие развивающимся рынкам. Экономика страны особенно чувствительна к ценам на нефть и газ. Правовая, налоговая и нормативная система продолжают развиваться и подвержены часто вносимым изменениям, а также допускают возможность разных толкований.</p> <p>В марте 2020 года Всемирная организация здравоохранения объявила пандемию COVID-19 глобальной пандемией. В связи с пандемией российские органы власти приняли целый ряд мер, направленных на сдерживание распространения и смягчение последствий COVID-19, таких как запрет и ограничение передвижения, карантин, самоизоляция, посещение общественных мест по QR-кодам и ограничение коммерческой деятельности, включая закрытие предприятий. Вышеуказанные меры были постепенно смягчены в 2022 году, а затем отменены в течение 12 месяцев 2022 года, и российская и мировая экономики начали восстанавливаться после пандемии. Сохраняется неопределенность в отношении темпов восстановления в будущем, что отражает опасения по поводу возобновления вируса от варианта Омикрона и других возможных вариантов.</p> <p>В течение 2022 года на экономическую ситуацию в России отрицательно повлияли геополитические события в мире, а также продолжающиеся международные санкции в отношении некоторых российских компаний и граждан. Объявленные санкции, среди прочего, предусматривают частичное блокирование золото-валютных резервов, управление которыми осуществляет Банк России, ограничение доступа Министерства финансов Российской Федерации и Банка России к европейскому рынку капитала, ограничения на возможности резидентов Российской Федерации инвестировать в инструменты, номинированные в иностранных валютах, отключение работы системы SWIFT для части российских банков, введение ограничений в отношении Банка России и ряд других ограничительных мер. Эти факторы привели к существенному росту нестабильности на финансовых рынках, частым и существенным изменениям цен, увеличением спредов по торговым операциям.</p>

Примечание 2. Экономическая среда, в которой страховщик осуществляет свою деятельность (продолжение)

Номер строки	Наименование показателя	Содержание
1	2	3
		<p>Руководство принимает все необходимые меры для обеспечения устойчивости деятельности Общества. Однако будущие последствия сложившейся экономической ситуации сложно прогнозировать, и текущие ожидания и оценки руководства могут отличаться от фактических результатов.</p>

Примечание 3. Основы составления отчетности

Таблица 3.1

Номер строки	Наименование показателя	Содержание
1	2	3
<b>Основы составления отчетности</b>		
1	Страховщик должен явно и однозначно указать основы подготовки бухгалтерской (финансовой) отчетности	Данная годовая бухгалтерская (финансовая) отчетность подготовлена в соответствии с правилами составления бухгалтерской (финансовой) отчетности для страховых организаций, установленными в Российской Федерации (далее – «ОСБУ»), за год, закончившийся 31 декабря 2022 года (далее – «бухгалтерская (финансовая) отчетность»).
2	База (или базы) оценки, использованная (использованные) при составлении бухгалтерской (финансовой) отчетности	Данная бухгалтерская (финансовая) отчетность подготовлена исходя из принципа учета по исторической стоимости, за исключением статей, оцениваемых на иной базе (справедливая стоимость, чистая цена продажи, амортизированная стоимость), что раскрыто в разделе «Принципы учетной политики, важные бухгалтерские оценки и профессиональные суждения в применении учетной политики». Данные принципы применялись последовательно в отношении всех периодов, если не указано иное. Принципы учетной политики, использованные при подготовке данной бухгалтерской (финансовой) отчетности, представлены ниже.

**Примечание 4. Принципы учетной политики, важные бухгалтерские оценки и профессиональные суждения в применении учетной политики**

Таблица 4.1

Номер строки	Наименование показателя	Содержание
1	2	3
<b>Краткое изложение принципов учетной политики, важные оценки и профессиональные суждения в применении учетной политики</b>		
<b>Раздел I. Влияние оценок и допущений</b>		
1	Суждения (помимо тех, которые связаны с оценкой), которые были выработаны руководством в процессе применения учетной политики и которые оказывают наибольшее влияние на суммы, отраженные в бухгалтерской (финансовой) отчетности	<p>Общество производит оценки и допущения, которые влияют как на отражаемые в составе финансовой отчетности суммы, так и на балансовую стоимость активов и обязательств в следующем отчетном периоде. Оценки и допущения постоянно анализируются на основе исторических наблюдений, практики применения и других факторов, включая ожидания в отношении будущих событий, которые, по мнению руководства, являются обоснованными в свете текущих обстоятельств. В процессе применения учетной политики руководство также использует профессиональные суждения и оценки. Информация в отношении существенных неопределенных оценок и критических мотивированных суждений при применении принципов учетной политики представлена далее.</p> <p>Существенный страховой риск: страховой риск связан с неопределенностью в отношении ряда аспектов при заключении договора, включая, но не ограничиваясь: наступление страхового события, дата наступления страхового события и размер убытка, связанного с наступившим страховым событием. Существенность страхового риска основывается на критериях вероятности страхового случая и величины потенциального эффекта данного случая. Страховой риск значителен, если в результате страхового случая или наступления иного события, предусмотренного договором, обществу придется выплатить значительные возмещения по договору, при этом значительность дополнительного вознаграждения определяется с точки зрения страхователя.</p> <p>Оценка значительности осуществляется путем сравнения чистого денежного потока по договору при условии наступления страхового случая с чистым денежным потоком при условии ненаступления страхового случая. Сравнимые денежные потоки включают расходы на урегулирование убытков и их оценку, но исключают:</p> <ul style="list-style-type: none"> <li>• возврат премии при расторжении полисов;</li> <li>• упущенную выгоду при прекращении договора по причине наступления страхового случая;</li> <li>• возмещение перестраховщиком его доли в выплатах.</li> </ul>
2	Влияние оценок и допущений на признанные активы и обязательства (указываются статьи отчетности, на суммы которых профессиональные оценки и допущения оказывают наиболее существенное воздействие, и приводятся комментарии в отношении того, каким образом влияют профессиональные суждения на оценку этих статей)	<p>Оценки и лежащие в их основе допущения пересматриваются на регулярной основе на основе исторических наблюдений, практики применения и других факторов, включая ожидания в отношении будущих событий, которые, по мнению руководства, являются обоснованными в свете текущих обстоятельств. Корректировки в оценках признаются в том отчетном периоде, в котором были пересмотрены соответствующие оценки, и в любых последующих периодах, которые они затрагивают. Статьи отчетности, на которые имеет существенное влияние оценки и допущения, сделанные при подготовке данной финансовой отчетности.</p> <p><i>Страховые резервы.</i></p> <p>Описание основных суждений и оценок в отношении расчета страховых резервов представлено в примечании 12.</p> <p><i>Резерв под обесценение активов.</i></p> <p>Общество регулярно проводит анализ займов, дебиторской задолженности и других активов на предмет обесценения. Исходя из имеющегося опыта, общество использует собственное субъективное суждение при оценке убытков от обесценения в ситуациях, когда наблюдаются признаки обесценения актива, но оценка убытка на основе портфельного анализа может быть не применима в виду особенностей контрагента, условия договоров или в виду отсутствия достаточности статистики.</p>



**Примечание 4. Принципы учетной политики, важные бухгалтерские оценки и профессиональные суждения в применении учетной политики (продолжение)**

Номер строки	Наименование показателя	Содержание
1	2	3
		<p>Общество подготовило анализ обесценения соответствующей задолженности с учетом результатов переговоров по состоянию на дату подготовки данной годовой бухгалтерской (финансовой) отчетности с каждым из контрагентов и возможности проведения взаиморасчетов, принимая во внимание регуляторные ограничения. При принятии решения о величине резерва под обесценение дебиторской задолженности по договорам, переданным в перестрахование, учитывалось наличие или отсутствие кредиторской задолженности Общества по соответствующим договорам. В случае, если Общество приходило к выводу, что проведение расчетов даже с использованием взаимозачетов с соответствующими перестраховщиками невозможно, был сформирован РПО в размере 100%. Чувствительность резерва под обесценение дебиторской задолженности по операциям страхования, сострахования и перестрахования представлена в примечании 10.</p> <p><i>Обесценение доли перестраховщиков в страховых резервах.</i></p> <p>Оценка обесценения активов, отличных от страховых, основана на выявлении признаков обесценения, которые могут оказать влияние на будущие денежные потоки Общества. Методика и допущения, используемые для оценки сумм и сроков будущих денежных потоков, регулярно анализируются для снижения любого расхождения между расчетными и фактическими убытками.</p> <p><i>Стоимость земли и зданий.</i></p> <p>По состоянию на 31 декабря 2022 года и 31 декабря 2021 года Обществом была произведена переоценка земли и зданий, в том числе инвестиционного имущества, с привлечением независимого оценщика. Описание основных суждений и допущений, использованных при оценке справедливой стоимости земли и зданий, представлено в примечаниях 14 и 16.</p> <p><i>Справедливая стоимость финансовых инструментов.</i></p> <p>Информация о справедливой стоимости финансовых инструментов, оценка которых осуществляется на основе допущений, в которых не используются наблюдаемые рыночные цены, раскрыта в Примечании 46.</p>
3	<p>Основные актуарные предположения, использованные при оценке обязательств по договорам страхования иного, чем страхование жизни</p>	<p>Резервы убытков по договорам страхования иного, чем страхование жизни (т.е. резерв заявленных убытков, резерв произошедших, но не заявленных убытков и резерв расходов на урегулирование убытков) формируются для покрытия общей конечной величины урегулирования обязательств по состоявшимся убыткам, оценка которых осуществляется на конец каждого отчетного периода. Основой для используемых в расчетах допущений является опыт Общества в отношении урегулирования убытков прошлых периодов. Сюда входят допущения в отношении процесса рассмотрения убытков, коэффициенты инфляции убытков, задержки в уведомлении об убытках, а также задержки в урегулировании.</p> <p>Крупные убытки оцениваются квалифицированными специалистами на основе собственного опыта и имеющейся информации об обстоятельствах убытка. Резервы по тем видам бизнеса, которые подписаны в иностранной валюте, оцениваются в соответствующей валюте с последующей переоценкой по курсу на отчетную дату.</p> <p>Для оценки степени влияния на расчеты таких внешних факторов, как судебные решения и изменения законодательства, используется экспертное суждение. По мере накопления статистики в отношении убытков, резервы на все предшествующие даты корректируются по состоянию на конец каждого из отчетных периодов. При этом учитываются фактические накопленные данные об оплаченных убытках и расходах на урегулирование убытков, а также информация о новых заявленных убытках. Резервы по неурегулированным убыткам не дисконтируются.</p>

**Примечание 4. Принципы учетной политики, важные бухгалтерские оценки и профессиональные суждения в применении учетной политики (продолжение)**

Номер строки	Наименование показателя	Содержание
1	2	3
		<p>Оценка резервов убытков включает в себя, главным образом, прогноз будущих выплат и расходов на урегулирование убытков с использованием методов актуарного прогнозирования, в частности, модифицированного метода цепной лестницы. Резервы убытков анализируются отдельно по каждой релевантной резервной группе. Как правило, допущения при прогнозировании размера убытков направлены на получение максимально обоснованной оценки наиболее вероятной ожидаемой будущей выплаты по ним. Оценка будущих поступлений по суброгациям и годным остаткам представляет собой наилучшую оценку ожидаемых будущих поступлений, возникших вследствие выполнения обязательств по договорам страхования. Оценка производится в отношении только тех поступлений, которые касаются убытков, произошедших до отчетной даты. Оценка выполняется актуарными методами на основе имеющейся статистики в разрезе периодов убытка, а также на основании экспертных суждений.</p> <p>Также проводится проверка обязательств на достаточность в отношении резервов незаработанных премий (поскольку резервы убытков уже оцениваются из принципа наилучшей оценки). Резервы незаработанных премий проверяются на предмет достаточности для покрытия всех расходов, ожидаемых в отношении портфеля действующих на отчетную дату договоров страхования. Для этого оцениваются будущие потоки доходов и расходов по договорам, включая расходы по страховым выплатам, доходы от суброгации и годных остатков, административные расходы по сопровождению договоров и т.п.</p>
4	Ключевые подходы к оценке финансовых инструментов	<p>Общество классифицирует/распределяет свои финансовые активы по следующим категориям:</p> <p>(a) займы и дебиторская задолженность (активы, учитываемые по амортизированной стоимости);</p> <p>(b) финансовые активы, имеющиеся в наличии для продажи;</p> <p>(c) финансовые активы, удерживаемые до погашения, и</p> <p>(d) финансовые активы, оцениваемые по справедливой стоимости через прибыль или убыток.</p> <p>Категория «финансовые активы, оцениваемые по справедливой стоимости через прибыль или убыток», имеет две подкатегории:</p> <p>i. активы, отнесенные к данной категории при первоначальном признании; и</p> <p>ii. активы, классифицированные как предназначенные для торговли.</p> <p>При первоначальном признании ценные бумаги оцениваются по справедливой стоимости. Справедливой стоимостью ценной бумаги при первоначальном признании, как правило, является стоимость приобретения.</p> <p>После первоначального признания и до прекращения признания в зависимости от целей их приобретения ценные бумаги оцениваются:</p> <ul style="list-style-type: none"> <li>• по амортизированной стоимости, или</li> <li>• по справедливой стоимости, либо</li> <li>• по стоимости приобретения.</li> </ul> <p>Справедливая стоимость – это цена, которая может быть получена при продаже актива или уплачена при передаче обязательства при проведении обычной сделки между участниками рынка на дату оценки. Наилучшим подтверждением справедливой стоимости является котированная цена на активном рынке. Активный рынок – это рынок, на котором операции с активом или обязательством проводятся с достаточной частотой и в достаточном объеме, позволяющем получать информацию об оценках на постоянной основе. Так обстоит дело даже в том случае, если обычный суточный торговый оборот рынка недостаточен для поглощения того количества активов и обязательств, которое имеется у Общества, а размещение заявок на продажу позиций в отдельной операции может повлиять на котированную цену.</p> <p>Модели оценки, такие как модель дисконтированных денежных потоков, а также модели, основанные на данных аналогичных операций между независимыми сторонами, или на текущей стоимости объекта инвестиций, используются для определения справедливой стоимости финансовых инструментов, для которых недоступна рыночная информация о цене сделок. Результаты оценки справедливой стоимости анализируются и распределяются по уровням иерархии справедливой стоимости следующим образом:</p>

**Примечание 4. Принципы учетной политики, важные бухгалтерские оценки и профессиональные суждения в применении учетной политики (продолжение)**

Номер строки	Наименование показателя	Содержание
1	2	3
		<p>(i) к Уровню 1 относятся оценки по котированным ценам (некорректируемым) на активных рынках для идентичных активов или обязательств,</p> <p>(ii) к Уровню 2 – полученные с помощью моделей оценки, в которых все используемые существенные исходные данные, которые либо прямо (например, цены), либо косвенно (например, рассчитанные на основе цен) являются наблюдаемыми для актива или обязательства, и</p> <p>(iii) оценки Уровня 3, которые являются оценками, не основанными исключительно на наблюдаемых рыночных данных (т.е. для оценки требуется значительный объем ненаблюдаемых исходных данных).</p> <p>Затраты по сделке являются дополнительными затратами, непосредственно относящимися к приобретению, выпуску или выбытию финансового инструмента. Дополнительные затраты – это затраты, которые не были бы понесены, если бы сделка не состоялась. Затраты по сделке включают выплаты и комиссионные, уплаченные агентам (включая работников, выступающих в качестве торговых агентов), консультантам, брокерам и дилерам, обязательные платежи регулирующим органам и фондовым биржам, а также налоги и сборы, взимаемые при передаче собственности. Затраты по сделке не включают премии или дисконты по долговым обязательствам, затраты на финансирование, внутренние административные расходы или затраты на хранение.</p> <p>Амортизируемая стоимость представляет собой стоимость актива при первоначальном признании за вычетом выплат основного долга, но включая наращенные проценты, а для финансовых активов – за вычетом любого списания понесенных убытков от обесценения. Наращенные проценты включают амортизацию отложенных при первоначальном признании затрат по сделке, а также любых премий или дисконта от суммы погашения с использованием метода эффективной процентной ставки. Наращенные процентные доходы и наращенные процентные расходы, включая наращенный купонный доход и амортизированный дисконт или премию (включая отложенную при предоставлении комиссии, при наличии таковой), не показываются отдельно, а включаются в балансовую стоимость соответствующих статей отчета о финансовом положении.</p> <p>Метод эффективной процентной ставки – это метод распределения процентных доходов или процентных расходов в течение соответствующего периода с целью обеспечения постоянной процентной ставки в каждом периоде (эффективной процентной ставки) на балансовую стоимость инструмента.</p> <p>Эффективная процентная ставка – это точная ставка дисконтирования расчетных будущих денежных выплат или поступлений (не включая будущие кредитные убытки) на ожидаемый срок действия финансового инструмента или, в соответствующих случаях, на более короткий срок до чистой балансовой стоимости финансового инструмента. Эффективная процентная ставка используется для дисконтирования денежных потоков по инструментам с переменной ставкой до следующей даты изменения процента, за исключением премии или дисконта, которые отражают кредитный спред по плавающей ставке, указанной для данного инструмента, или по другим переменным факторам, которые устанавливаются независимо от рыночного значения. Такие премии или дисконты амортизируются на протяжении всего ожидаемого срока обращения инструмента. Расчет приведенной стоимости включает все выплаты и вознаграждения, уплаченные или полученные сторонами по договору, составляющие неотъемлемую часть эффективной процентной ставки. Денежные средства, размещенные по договору займа или депозита, учитываются по амортизированной стоимости. ПФИ (производные финансовые инструменты) оцениваются по справедливой стоимости. Вложения в долевые ценные бумаги дочерних и ассоциированных обществ (акции, паи и т.д.) оцениваются по стоимости приобретения и последующей переоценке не подлежат.</p> <p>Обесценение финансовых активов, учитываемых по амортизированной стоимости. На конец каждого отчетного периода Общество проводит оценку на предмет наличия объективных свидетельств обесценения финансового актива или группы финансовых активов. В случае существования подобных свидетельств Общество оценивает размер убытка от обесценения. Оценка величины резерва под обесценение может основываться на собственном опыте Общества и суждении руководства об уровне убытков, которые наиболее вероятно будут определены по активам в каждой категории кредитного риска, учитывая возможность обслуживания долга и кредитную историю заемщика. Если стоимость финансового актива признается безнадежной к возмещению или существует уверенность в невозможности получения будущих экономических выгод от данного актива, то производится списание либо суммы самого актива (путем непосредственного уменьшения балансовой стоимости финансового актива), либо ранее сформированного резерва под обесценение данного актива (путем уменьшения балансовой стоимости резерва под обесценение против стоимости соответствующего финансового актива).</p>

**Примечание 4. Принципы учетной политики, важные бухгалтерские оценки и профессиональные суждения в применении учетной политики (продолжение)**

Номер строки	Наименование показателя	Содержание
1	2	3
		<p>Если сумма резерва впоследствии уменьшается в связи с событием, произошедшим после даты списания, восстановление резерва отражается в составе прибыли или убытка.</p> <p>Финансовый актив или группа финансовых активов обесценивается, и убытки от обесценения имеют место исключительно при условии существования объективных доказательств обесценения в результате одного или нескольких событий, произошедших после первоначального признания финансового актива (случай наступления убытка), и при условии, что указанное событие (или события) имело влияние на предполагаемые будущие потоки денежных средств по финансовому активу или группе финансовых активов, которое возможно оценить с достаточной степенью надежности. Объективные свидетельства обесценения финансовых активов могут включать в себя неисполнение обязательств (дефолт) или просрочки выплат, допущенные заемщиком, нарушение заемщиком обязательств по договору или условий договора, реструктуризацию финансового актива или группы финансовых активов на условиях, которые в любом другом случае Общество не рассматривало бы, признаки возможного банкротства заемщика или эмитента, исчезновение активного рынка для ценной бумаги, снижение стоимости обеспечения или другие наблюдаемые данные, относящиеся к группе активов, такие как ухудшение платежеспособности заемщиков, входящих в группу, или изменение экономических условий, которые коррелируют с неисполнением обязательств (дефолтом) заемщиками, входящими в указанную группу.</p>
5	Переоценка активов и обязательств, выраженных в иностранной валюте	<p>Функциональной валютой Общества является национальная валюта Российской Федерации, российский рубль.</p> <p>Монетарные активы и обязательства пересчитываются по официальному курсу ЦБ РФ на конец соответствующего отчетного периода или на дату погашения обязательства (требования).</p> <p>Прибыль и убытки, возникшие в результате пересчета дебиторской задолженности по договорам страхования и перестрахования, и кредиторской задолженности по договорам страхования и перестрахования, выраженным в иностранных валютах, признаются в составе прибыли или убытка в качестве компонента статьи «доходы за вычетом расходов (расходы за вычетом доходов) по операциям с иностранной валютой».</p> <p>Прибыль и убытки, возникшие в результате пересчета страховых резервов, доли перестраховщиков в страховых резервах и отложенных расходов и доходов по заключению договоров страхования, выраженных в иностранных валютах, учитываются в соответствующих строках в составе прибыли или убытка.</p> <p>Немонетарные статьи, отражаемые по справедливой стоимости в иностранной валюте, пересчитываются по курсу на дату определения справедливой стоимости. Влияние колебаний обменных курсов на изменение справедливой стоимости немонетарных статей отражается в составе прибылей или убытков от переоценки по справедливой стоимости.</p> <p>Немонетарные статьи, отражаемые по фактической стоимости в иностранной валюте, пересчитываются по курсу на дату операции. Влияние колебаний обменных курсов на изменение справедливой стоимости немонетарных статей отражается в составе прибылей или убытков от переоценки по справедливой стоимости.</p> <p>Прибыли и убытки, возникающие при пересчете активов, обязательств и операций в иностранных валютах (помимо указанных выше), отражаются в составе прибыли или убытка в качестве компонента статьи «доходы за вычетом расходов (расходы за вычетом доходов) по операциям с иностранной валютой».</p>
6	Непрерывность деятельности	<p>Руководство Общества подготовило данную бухгалтерскую (финансовую) отчетность на основе принципа непрерывности деятельности. При вынесении данного суждения руководство учитывало финансовое положение Общества, существующие намерения, прибыльность операций и имеющиеся в наличии финансовые ресурсы. Руководство учитывает всю имеющуюся информацию в отношении будущего периода не менее чем двенадцать месяцев после отчетной даты.</p>
7	Информация в отношении пересчета показателей предыдущих периодов с учетом изменений общей покупательной способности рубля	<p>Уставный капитал Общества по состоянию на 31 декабря 2022 года и 31 декабря 2021 года пересчитан с учетом изменений общей покупательной способности рубля.</p>

**Примечание 4. Принципы учетной политики, важные бухгалтерские оценки и профессиональные суждения в применении учетной политики (продолжение)**

Номер строки	Наименование показателя	Содержание
1	2	3
<b>Раздел II. Изменения в учетной политике</b>		
8	Описание изменений учетной политики, их причин и характера (раскрывается наименование МСФО, в соответствии с которым производятся изменения, причины, по которым применение новых МСФО обеспечивает более надежную и уместную корректировку, и дается описание влияния изменений учетной политики на корректировки текущего и предыдущего периода)	<p>Перечисленные ниже пересмотренные стандарты стали обязательными с 1 января 2022 года, но не оказали существенного воздействия на Общество:</p> <ul style="list-style-type: none"> <li>• Поправки к МСФО (IFRS) 16 об учете уступок по аренде, связанных с COVID-19 (выпущены 31 марта 2021 года и вступают в силу для годовых периодов, начинающихся 1 апреля 2021 года или после этой даты). Поправка продлила срок действия освобождения, предоставленного Поправкой к МСФО (IFRS) 16, выпущенной 28 мая 2020 года, с 30 июня 2021 года по 30 июня 2022 года.</li> <li>• Поправки с ограниченной сферой применения к МСФО (IAS) 16, МСФО (IAS) 37 и МСФО (IFRS) 3, и Ежегодные усовершенствования МСФО за 2018-2020 гг., касающиеся МСФО (IFRS) 1, МСФО (IFRS) 9, МСФО (IFRS) 16 и МСФО (IAS) 41 (выпущены 14 мая 2020 года и вступают в силу для годовых периодов, начинающихся 1 января 2022 года или после этой даты).</li> </ul> <p>Прочие новые стандарты и разъяснения, информация о которых не была включена в раскрытие информации в бухгалтерской (финансовой) отчетности Общества за год, закончившийся 31 декабря 2022 года, не выходили и не вступали в силу.</p>
9	Указываются наименования выпущенных, но не вступивших в силу МСФО, с указанием дат, с которых планируется применение этих МСФО, дат, с которых требуется применение этих МСФО, характера предстоящих изменений в учетной политике, обсуждения ожидаемого влияния на бухгалтерскую (финансовую) отчетность или указанием того, что такое влияние не может быть обоснованно оценено	<p>Опубликован ряд новых стандартов и разъяснений, которые являются обязательными для годовых периодов, начинающихся 1 января 2023 года или после этой даты, и которые Общество еще не приняло досрочно.</p> <p><i>Поправки к МСФО (IFRS) 10 и МСФО (IAS) 28 – «Продажа или взнос активов в сделках между инвестором и его ассоциированной организацией или совместным предприятием» (выпущены 11 сентября 2014 года и вступают в силу для годовых периодов, начинающихся на дату, которая будет определена Советом по МСФО, или после этой даты).</i> Данные поправки устраняют несоответствие между требованиями МСФО (IFRS) 10 и МСФО (IAS) 28, касающимися продажи или вноса активов в ассоциированную организацию или совместное предприятие инвестором. Основное последствие применения поправок заключается в том, что прибыль или убыток признаются в полном объеме в том случае, если сделка касается бизнеса. Если активы не представляют собой бизнес, даже если этими активами владеет дочерняя организация, признается только часть прибыли или убытка.</p> <p><i>Классификация обязательств на краткосрочные и долгосрочные – Поправки к МСФО (IAS) 1 (выпущены 23 января 2020 года и вступают в силу для годовых периодов, начинающихся 1 января 2022 года или после этой даты).</i> Данные поправки ограниченной сферы применения уточняют, что обязательства классифицируются на краткосрочные и долгосрочные в зависимости от прав, существующих на конец отчетного периода. Обязательства являются долгосрочными, если организация имеет на конец отчетного периода существенное право отложить их погашение как минимум на 12 месяцев. Руководство более не содержит требования о том, что такое право должно быть безусловным. Ожидания руководства в отношении того, будет ли оно впоследствии использовать свое право отложить погашение, не влияют на классификацию обязательств. Право отложить погашение возникает только в случае, если организация выполняет все применимые условия на конец периода. Обязательство классифицируется как краткосрочное, если условие нарушено на отчетную дату или до нее, даже в случае, когда по окончании отчетного периода от кредитора получено освобождение от обязанности выполнять условие. В то же время кредит классифицируется как долгосрочный, если условие кредитного соглашения нарушено только после отчетной даты. Кроме того, поправки уточняют требования к классификации долга, который организация может погасить посредством его конвертации в собственный капитал. «Погашение» определяется как прекращение обязательства посредством расчетов в форме денежных средств, других ресурсов, содержащих экономические выгоды, или собственных долевых инструментов организации. Предусмотрено исключение для конвертируемых инструментов, которые могут быть конвертированы в собственный капитал, но только для тех инструментов, где опцион на конвертацию классифицируется как долевой инструмент в качестве отдельного компонента комбинированного финансового инструмента.</p>

**Примечание 4. Принципы учетной политики, важные бухгалтерские оценки и профессиональные суждения в применении учетной политики (продолжение)**

Номер строки 1	Наименование показателя 2	Содержание 3
		<p><i>Поправки к МСФО (IAS) 1 - перенос даты вступления в силу (выпущены 15 июля 2020 года и вступают в силу в отношении годовых периодов, начинающихся 1 января 2023 года или после этой даты).</i> Поправки к МСФО (IAS) 1 в отношении классификации обязательств на краткосрочные и долгосрочные были выпущены в январе 2020 года с первоначальной датой вступления в силу с 1 января 2022 года. Однако в связи с пандемией COVID-19 дата вступления в силу была перенесена на один год, чтобы предоставить компаниям больше времени для внедрения изменений, связанных с классификацией, в результате внесения поправок в рекомендации.</p> <p><i>Поправки к МСФО (IAS) 1 и Практическому руководству 2 по МСФО: Раскрытие информации об учетной политике (выпущено 12 февраля 2021 г. и действует в отношении годовых периодов, начинающихся с 1 января 2023 г. или после этой даты).</i> В МСФО (IAS) 1 были внесены поправки, требующие от организаций раскрывать существенную информацию о своей учетной политике вместо основных положений учетной политики. Поправки содержат определение существенной информации об учетной политике. Кроме того, поправки разъясняют, что информация об учетной политике, как ожидается, будет существенной, если без нее пользователи финансовой отчетности не смогут понять другую существенную информацию в финансовой отчетности. В поправках приводятся примеры информации об учетной политике, которая с вероятностью будет считаться существенной для финансовой отчетности организации. Кроме того, поправка к МСФО (IAS) 1 разъясняет, что несущественную информацию об учетной политике не нужно раскрывать. Однако, если такая информация раскрывается, она не должна затруднять понимание существенной информации об учетной политике. В поддержку этой поправки были также внесены изменения в Практическое руководство 2 по МСФО «Формирование суждений о существенности», содержащее рекомендации по применению концепции существенности к раскрытию информации об учетной политике.</p> <p><i>Поправки к МСФО (IAS) 8: «Определение бухгалтерских оценок» (выпущены 12 февраля 2021 г. и вступают в силу для годовых периодов, начинающихся 1 января 2023 г. или после этой даты).</i> Поправка к МСФО (IAS) 8 разъясняет, как организациям следует различать изменения в учетной политике и изменения в бухгалтерских оценках.</p> <p><i>Обязательства по аренде при продаже и обратной аренде - Поправки к МСФО (IFRS) 16 (выпущены 22 сентября 2022 года и вступают в силу для годовых периодов, начинающихся 1 января 2024 года или после этой даты).</i> Поправки применяются к сделкам купли-продажи с обратной арендой, если передача актива квалифицируется как 'продажа' в соответствии с МСФО (IFRS) 15, а арендные платежи включают переменные арендные платежи, которые не зависят от индекса или ставки. Поправки определяют последующие требования к оценке сделок купли-продажи с обратной арендой, которые удовлетворяют требованиям МСФО (IFRS) 15 и подлежащим учету в качестве продажи. Поправки требуют, чтобы продавец-арендатор впоследствии оценивал обязательства по аренде, возникающие в результате обратной аренды, таким образом, чтобы он не признавал какую-либо сумму прибыли или убытка, относящуюся к праву пользования, которое он сохраняет. Любые прибыли и убытки, связанные с полным или частичным прекращением аренды, продолжают отражаться по мере их возникновения, поскольку они относятся к прекращенному праву пользования, а не к праву пользования, которое сохраняет продавец-арендатор. Поправки не предусматривают какой-либо конкретный метод последующей оценки. Однако они включают иллюстративные примеры с первоначальной и последующей оценкой обязательств по аренде при наличии переменных платежей, которые не зависят от индекса или ставки.</p> <p><i>Отложенный налог в отношении активов и обязательств, возникающих в результате одной и той же операции - Поправки к МСФО (IAS) 12 (выпущены 7 мая 2021 г., вступают в силу для годовых периодов, начинающихся 1 января 2023 г. или после этой даты).</i> В поправках к МСФО (IAS) 12 разъясняется, каким образом необходимо отражать отложенный налог по таким операциям, как аренда и начисление обязательств по выводу активов из эксплуатации. В определенных обстоятельствах организации освобождаются от отражения отложенного налога при первоначальном признании активов или обязательств. Ранее существовала неопределенность в отношении применения этого исключения к таким операциям, как аренда и вывод активов из эксплуатации, – операциям, по которым одновременно признается и актив, и обязательство. В поправках разъясняется, что данное исключение не применяется, и что организации обязаны отражать отложенный налог по таким операциям. Согласно этим поправкам, организации должны признавать отложенный налог по операциям, по которым при первоначальном признании возникают равные суммы налогооблагаемых и вычитаемых временных разниц.</p>

**Примечание 4. Принципы учетной политики, важные бухгалтерские оценки и профессиональные суждения в применении учетной политики (продолжение)**

Номер строки	Наименование показателя	Содержание
1	2	3
		<p><i>Долгосрочные обязательства с условиями - Поправки к МСФО (IAS) 1 (выпущены 31 октября 2022 года и вступают в силу для годовых периодов, начинающихся 1 января 2024 года или после этой даты).</i></p> <p><i>МСФО (IFRS) 17 «Договоры страхования» (выпущен 18 мая 2017 года и вступает в силу для годовых периодов, начинающихся 1 января 2023 года или после этой даты).</i> МСФО (IFRS) 17 заменяет МСФО (IFRS) 4, который разрешал компаниям применять существующую практику учета договоров страхования. МСФО (IFRS) 17 является единым стандартом, основанном на принципах учета всех видов договоров страхования, включая договоры перестрахования, имеющиеся у страховщика. Согласно данному стандарту, признание и оценка групп договоров страхования должны производиться по:</p> <ul style="list-style-type: none"> <li>(i) приведенной стоимости будущих денежных потоков (денежные потоки по выполнению договоров), скорректированной с учетом риска, в которой учтена вся имеющаяся информация о денежных потоках по выполнению договоров, соответствующая наблюдаемой рыночной информации, к которой прибавляется (если стоимость является обязательством) или из которой вычитается (если стоимость является активом);</li> <li>(ii) сумме нераспределенной прибыли по группе договоров (сервисная маржа по договорам). Прибыль от группы договоров страхования будет отражаться за период, в течение которого они предоставляют страховое покрытие, и по мере освобождения от риска. Если группа договоров является или становится убыточной, организация будет сразу же отражать убыток.</li> </ul> <p><i>Поправки к МСФО (IFRS) 17 и поправки к МСФО (IFRS) 4 (выпущены 25 июня 2020 года и вступают в силу для годовых периодов, начинающихся 1 января 2023 года или после этой даты).</i> Поправки включают ряд разъяснений, направленных на облегчение внедрения МСФО (IFRS) 17 и упрощение отдельных требований стандарта и перехода. Эти поправки относятся к восьми областям МСФО (IFRS) 17 и не предусматривают изменения основополагающих принципов стандарта. В МСФО (IFRS) 17 были внесены следующие поправки:</p> <ul style="list-style-type: none"> <li>• Дата вступления в силу. Дата вступления в силу МСФО (IFRS) 17 (с поправками) отложена на два года. Стандарт должен применяться к годовым отчетным периодам, начинающимся с 1 января 2023 года или после этой даты. Установленный в МСФО (IFRS) 4 срок действия временного освобождения от применения МСФО (IFRS) 9 также перенесен на годовые отчетные периоды, начинающиеся 1 января 2023 года или после этой даты.</li> <li>• Ожидаемое возмещение страховых аквизиционных денежных потоков. Организации должны относить часть своих аквизиционных затрат на соответствующие договоры, по которым ожидается продление, и признавать такие затраты в качестве активов до момента признания организацией продления договора. Организации должны оценивать вероятность возмещения актива на каждую отчетную дату и представлять информацию о конкретном активе в примечаниях к финансовой отчетности.</li> <li>• Маржа за предусмотренные договором услуги, которая относится на инвестиционные услуги. Следует выделить единицы покрытия с учетом объема выгод и ожидаемого периода как страхового покрытия, так и инвестиционных услуг по договорам с переменными платежами и по прочим договорам с услугами по получению инвестиционного дохода в соответствии с общей моделью. Затраты, связанные с инвестиционной деятельностью, следует включать в качестве денежных потоков в границы договора страхования в тех случаях, когда организация осуществляет такую деятельность для повышения выгод от страхового покрытия для страхователя.</li> <li>• Приобретенные договоры перестрахования - возмещение убытков. Когда организация признает убыток при первоначальном признании по обременительной группе базовых договоров страхования или по добавлению обременительных базовых договоров страхования к группе, организации следует скорректировать маржу за предусмотренные договором услуги по соответствующей группе приобретенных договоров перестрахования и признать прибыль по таким договорам перестрахования. Сумма убытка, возмещенного по договору перестрахования, определяется путем умножения убытка, признанного по базовым договорам страхования, и процента требований по базовым договорам страхования, который организация ожидает возместить по приобретенному договору перестрахования. Данное требование будет применяться только в том случае, когда приобретенный договор перестрахования признается до признания убытка по базовым договорам страхования или одновременно с таким признанием.</li> </ul>

**Примечание 4. Принципы учетной политики, важные бухгалтерские оценки и профессиональные суждения в применении учетной политики (продолжение)**

Номер строки	Наименование показателя	Содержание
1	2	3
		<ul style="list-style-type: none"> <li>• Прочие поправки. Прочие поправки включают исключения из сферы применения для некоторых договоров о кредитных картах (или аналогичных договоров) и для некоторых кредитных договоров; представление активов и обязательств по договорам страхования в отчете о финансовом положении в портфелях, а не в группах; применимость варианта снижения риска при снижении финансовых рисков с помощью приобретенных договоров перестрахования и производных финансовых инструментов по справедливой стоимости через прибыль или убыток; выбор учетной политики для изменения оценочных значений, отраженных в предыдущей промежуточной финансовой отчетности, при применении МСФО (IFRS) 17; включение платежей и поступлений по налогу на прибыль, относимых на конкретного страхователя, по условиям договора страхования в денежные потоки по выполнению договоров; выборочное освобождение от требований в течение переходного периода и прочие мелкие поправки.</li> </ul> <p>Общество приняло решение отложить применение МСФО (IFRS) 9 в силу того, что оно соответствовало всем необходимым условиям, так как (i) его страховые обязательства превышали 90% от общей суммы обязательств на 31 декабря 2015 года и (ii) последующих существенных изменений в деятельности Общества не было.</p> <p>В настоящее время Общество проводит оценку того, как указанные выше новые стандарты повлияют на бухгалтерскую (финансовую) отчетность.</p> <p>Опубликован ряд новых стандартов, отличных от МСФО, в области регулирования бухгалтерского учета, которые являются обязательными для годовых периодов, начинающихся 1 января 2025 года или после этой даты:</p> <ul style="list-style-type: none"> <li>• Положение Банка России от 29 июня 2020 года N 726-П «О порядке отражения на счетах бухгалтерского учета некредитными финансовыми организациями доходов, расходов и прочего совокупного дохода»;</li> <li>• Положение Банка России от 23 сентября 2021 года N 775-П «О порядке отражения на счетах бухгалтерского учета страховщиками договоров страхования иного, чем страхование жизни, договоров перестрахования иного, чем страхование жизни, и договоров обязательного медицинского страхования»;</li> <li>• Положение Банка России от 6 июля 2020 года N 728-П «О формах раскрытия информации в бухгалтерской (финансовой) отчетности страховых организаций и обществ взаимного страхования и порядке группировки счетов бухгалтерского учета в соответствии с показателями бухгалтерской (финансовой) отчетности»;</li> <li>• Положение Банка России от 1 августа 2022 года N 803-П «О Плане счетов бухгалтерского учета для некредитных финансовых организаций, бюро кредитных историй, кредитных рейтинговых агентств и порядке его применения».</li> </ul> <p>Данные нормативные документы представляют собой отраслевые стандарты бухгалтерского учета, регулирующие порядок учета страховщиками операций, связанных с осуществлением деятельности по страхованию, сострахованию и перестрахованию. Утверждение положений, указанных выше, связано с вступлением в силу с 1 января 2023 года МСФО (IFRS) 17 «Договоры страхования» и имеет целью приведение порядка отражения страховых операций страховщиками в соответствие с данным международным стандартом. В настоящее время Общество оценивает, какое влияние поправки окажут на его бухгалтерскую (финансовую) отчетность а именно:</p> <ul style="list-style-type: none"> <li>• проведен анализ договоров страхования и перестрахования на предмет наличия встроенных составляющих, а также проведена их классификация и сегментация;</li> <li>• проведен анализ текущих бизнес-процессов и оценка влияния требований нового стандарта на существующие системы и бизнес-процессы;</li> <li>• разрабатываются методологии оценки договоров страхования и перестрахования, которые будут включать оценку денежных потоков, определение ставки дисконтирования и прочих актуарных допущений, расчет рисковой поправки на нефинансовый риск, расчет маржи за предусмотренные договором услуги, подход к аллокации расходов, связанных с выполнением договоров страхования, подход к выбору модели учета, а также выбору метода перехода;</li> <li>• внедряется целевое ИТ-решение для учета договоров страхования.</li> </ul>



**Примечание 4. Принципы учетной политики, важные бухгалтерские оценки и профессиональные суждения в применении учетной политики (продолжение)**

Номер строки	Наименование показателя	Содержание
1	2	3
		<p>В соответствии с Указанием Банка России от 16 августа 2022 года № 6219-У «Об установлении срока начала обязательного применения Международного стандарта финансовой отчетности (IFRS) 17 «Договоры страхования» и Международного стандарта финансовой отчетности (IFRS) 9 «Финансовые инструменты» страховыми организациями, обществами взаимного страхования и негосударственными пенсионными фондами, о внесении изменений в отдельные нормативные акты Банка России по вопросам бухгалтерского учета и бухгалтерской (финансовой) отчетности некредитных финансовых организаций и об отмене отдельных нормативных актов Банка России по вопросам ведения некредитными финансовыми организациями бухгалтерского учета» срок обязательного применения указанных стандартов был перенесен на 1 января 2025 года, как для целей составления бухгалтерской (финансовой) отчетности, подготовленной в соответствии с правилами составления бухгалтерской (финансовой) отчетности для страховых организаций, установленными в Российской Федерации, так и для финансовой отчетности, подготовленной в соответствии с Международными стандартами финансовой отчетности.</p> <p>В соответствии с требованием, указанным выше, Общество планирует применять данный стандарт для учета выпущенных договоров страхования и удерживаемых договоров перестрахования с годового периода, который начнется 1 января 2025 года.</p>

**Примечание 4. Принципы учетной политики, важные бухгалтерские оценки и профессиональные суждения в применении учетной политики (продолжение)**

В таблице ниже представлена информация о финансовых активах по состоянию на 31 декабря 2022 года, чтобы обеспечить сопоставимость показателей с организациями, которые применяют МСФО (IFRS) 9 с 1 января 2018 года:

	Активы, которые не являются исключительно платежами в счет основной суммы долга и процентов (non-SPP1)*		Активы, которые являются исключительно платежами в счет основной суммы долга и процентов (SPP1)**		Балансовая стоимость (МСФО (IAS) 39) активов, которые являются исключительно платежами в счет основной суммы долга и процентов, анализируемых по кредитному рейтингу (валовой балансовой стоимости в случае активов, оцениваемых по амортизированной стоимости)						Справедливая стоимость активов с рейтингом А – D или без рейтинга (за исключением активов с низким кредитным риском)
	Справедливая стоимость	Прибыль / (убыток) от изменения справедливой стоимости за год	Справедливая стоимость	Прибыль / (убыток) от изменения справедливой стоимости за год	AAA-AA***	A	BBB	BB-D	Без рейтинга	Итого для рейтингов А – D и активов без рейтинга	
(в тыс. руб.)	2	3	4	5	6	7	8	9	10	11	12
<b>Долевые инструменты, имеющиеся в наличии для продажи</b>											
Акции	150 750	-	-	-	-	-	-	-	-	-	-
<b>Итого долевые инструменты, имеющиеся в наличии для продажи</b>	150 750	-	-	-	-	-	-	-	-	-	-
<b>Долговые инструменты, имеющиеся в наличии для продажи</b>											
Государственные облигации	-	-	21 101 024	(757 976)	-	-	20 886 879	214 145	-	21 101 024	21 101 024
Корпоративные облигации	-	-	34 693 577	(2 003 524)	-	-	18 061 300	16 632 277	-	34 693 577	34 693 577
<b>Итого долговые инструменты, имеющиеся в наличии для продажи</b>	-	-	55 794 601	(2 761 500)	-	-	38 948 179	16 846 422	-	55 794 601	55 794 601
<b>Долевые инструменты, оцениваемые по справедливой стоимости через прибыль или убыток, удерживаемые для торговли</b>											
Корпоративные акции	19 758 736	(505 653)	-	-	-	-	-	-	-	-	-
<b>Итого долевые инструменты, оцениваемые по справедливой стоимости через прибыль или убыток, удерживаемые для торговли</b>	19 758 736	(505 653)	-	-	-	-	-	-	-	-	-

**Примечание 4. Принципы учетной политики, важные бухгалтерские оценки и профессиональные суждения в применении учетной политики (продолжение)**

	Активы, которые не являются исключительно платежами в счет основной суммы долга и процентов (non-SPPI)*		Активы, которые являются исключительно платежами в счет основной суммы долга и процентов (SPPI)**		Балансовая стоимость (МСФО (IAS) 39) активов, которые являются исключительно платежами в счет основной суммы долга и процентов, анализируемых по кредитному рейтингу (валовой балансовой стоимости в случае активов, оцениваемых по амортизированной стоимости)						Справедливая стоимость активов с рейтингом А – D или без рейтинга (за исключением активов с низким кредитным риском)
	Справедливая стоимость	Прибыль / (убыток) от изменения справедливой стоимости за год	Справедливая стоимость	Прибыль / (убыток) от изменения справедливой стоимости за год	AAA-AA***	A	BBB	BB-D	Без рейтинга	Итого для рейтингов А – D и активов без рейтинга	
(в тыс. руб.)	2	3	4	5	6	7	8	9	10	11	12
<b>Долговые инструменты, оцениваемые по справедливой стоимости через прибыль или убыток, удерживаемые для торговли</b>											
Государственные облигации	-	-	5 157 692	216 179	-	-	5 080 111	77 581	-	5 157 692	5 157 692
Корпоративные облигации	-	-	24	-	-	-	-	-	24	24	24
<b>Итого долговые инструменты, оцениваемые по справедливой стоимости через прибыль или убыток, удерживаемые для торговли</b>	-	-	5 157 716	216 179	-	-	5 080 111	77 581	24	5 157 716	5 157 716
<b>Финансовые активы, удерживаемые до погашения</b>											
Государственные облигации	-	-	12 481 809	-	-	-	11 786 202	695 607	-	12 481 809	12 481 809
Корпоративные облигации	-	-	16 494 975	-	-	-	12 136 963	4 358 012	-	16 494 975	16 494 975
<b>Итого финансовые активы, удерживаемые до погашения</b>	-	-	28 976 784	-	-	-	23 923 165	5 053 619	-	28 976 784	28 976 784
<b>Займы и дебиторская задолженность</b>											
Банковские депозиты	-	-	24 308 627	-	-	411 873	9 835 097	14 061 657	-	24 308 627	24 308 627
Прочие займы и дебиторская задолженность	-	-	11 929 526	-	156 903	164	140 754	9 801 722	1 829 983	11 929 526	11 929 526
Денежные средства и эквиваленты денежных средств	-	-	10 540 682	-	-	1 897	8 707 688	1 820 729	10 368	10 540 682	10 540 682
<b>Итого финансовые активы, оцениваемые по амортизированной стоимости</b>	-	-	46 778 835	-	156 903	413 934	18 683 539	25 684 108	1 840 351	46 778 835	46 778 835

**Примечание 4. Принципы учетной политики, важные бухгалтерские оценки и профессиональные суждения в применении учетной политики (продолжение)**

	Активы, которые не являются исключительно платежами в счет основной суммы долга и процентов (non-SPPI)*		Активы, которые являются исключительно платежами в счет основной суммы долга и процентов (SPPI)**		Балансовая стоимость (МСФО (IAS) 39) активов, которые являются исключительно платежами в счет основной суммы долга и процентов, анализируемых по кредитному рейтингу (валовой балансовой стоимости в случае активов, оцениваемых по амортизированной стоимости)						Справедливая стоимость активов с рейтингом А – D или без рейтинга (за исключением активов с низким кредитным риском)
	Справедливая стоимость	Прибыль / (убыток) от изменения справедливой стоимости за год	Справедливая стоимость	Прибыль / (убыток) от изменения справедливой стоимости за год	AAA-AA***	A	BBB	BB-D	Без рейтинга	Итого для рейтингов А – D и активов без рейтинга	
(в тыс. руб.)	2	3	4	5	6	7	8	9	10	11	12
<b>Долговые инструменты, оцениваемые по справедливой стоимости через прибыль или убыток, при первоначальном признании</b>											
Корпоративные облигации	1 863 014	(24 426)	-	-	-	-	-	-	-	-	-
<b>Итого долговые инструменты, оцениваемые по справедливой стоимости через прибыль или убыток, при первоначальном признании</b>	<b>1 863 014</b>	<b>(24 426)</b>	<b>-</b>	<b>-</b>	<b>-</b>	<b>-</b>	<b>-</b>	<b>-</b>	<b>-</b>	<b>-</b>	<b>-</b>

\* Это активы, которые не соответствуют критериям исключительно платежей в счет основной суммы долга и процентов (SPPI), или активы, предназначенные для торговли, или активы, находящиеся в управлении, результаты которых оцениваются по справедливой стоимости.

\*\* Это активы, которые соответствуют критериям исключительно платежей в счет основной суммы долга и процентов (SPPI), за исключением активов, предназначенных для торговли, или активов, находящихся в управлении, результаты которых оцениваются по справедливой стоимости.

\*\*\* Активы с рейтингом AAA – AA рассматриваются организацией как имеющие низкий кредитный риск.

Страховое публичное акционерное общество «Ингосстрах»  
Примечания к бухгалтерской (финансовой) отчетности

**Примечание 4. Принципы учетной политики, важные бухгалтерские оценки и профессиональные суждения в применении учетной политики (продолжение)**

В таблице ниже представлена информация о наших финансовых активах по состоянию на 31 декабря 2021 года, чтобы обеспечить сопоставимость показателей с организациями, которые применяют МСФО (IFRS) 9 с 1 января 2018 года:

	Активы, которые не являются исключительно платежами в счет основной суммы долга и процентов (non-SPPI)*		Активы, которые являются исключительно платежами в счет основной суммы долга и процентов (SPPI)**		Балансовая стоимость (МСФО (IAS) 39) активов, которые являются исключительно платежами в счет основной суммы долга и процентов, анализируемых по кредитному рейтингу (валовой балансовой стоимости в случае активов, оцениваемых по амортизированной стоимости)						Справедливая стоимость активов с рейтингом А – D или без рейтинга (за исключением активов с низким кредитным риском)
	Справедливая стоимость	Прибыль / (убыток) от изменения справедливой стоимости за год	Справедливая стоимость	Прибыль / (убыток) от изменения справедливой стоимости за год	AAA-AA***	A	BBB	BB-D	Без рейтинга	Итого для рейтингов А – D и активов без рейтинга	
(в тыс. руб.)	2	3	4	5	6	7	8	9	10	11	12
<b>Долевые инструменты, имеющиеся в наличии для продажи</b>											
Акции	150 750	-	-	-	-	-	-	-	-	-	-
<b>Итого долевые инструменты, имеющиеся в наличии для продажи</b>	150 750	-	-	-	-	-	-	-	-	-	-
<b>Долговые инструменты, имеющиеся в наличии для продажи</b>											
Государственные облигации	-	-	20 476 685	(933 285)	-	-	19 861 946	614 739	-	20 476 685	20 476 685
Корпоративные облигации	-	-	43 516 198	(1 914 005)	-	-	12 051 635	24 375 360	7 089 204	43 516 198	43 516 198
<b>Итого долговые инструменты, имеющиеся в наличии для продажи</b>	-	-	63 992 883	(2 847 290)	-	-	31 913 581	24 990 099	7 089 204	63 992 883	63 992 883
<b>Долевые инструменты, оцениваемые по справедливой стоимости через прибыль или убыток, удерживаемые для торговли</b>											
Корпоративные акции	13 257 328	90 242	-	-	-	-	-	-	-	-	-
<b>Итого долевые инструменты, оцениваемые по справедливой стоимости через прибыль или убыток, удерживаемые для торговли</b>	13 257 328	90 242	-	-	-	-	-	-	-	-	-

**Примечание 4. Принципы учетной политики, важные бухгалтерские оценки и профессиональные суждения в применении учетной политики (продолжение)**

	Активы, которые не являются исключительно платежами в счет основной суммы долга и процентов (non-SPPI)*		Активы, которые являются исключительно платежами в счет основной суммы долга и процентов (SPPI)**		Балансовая стоимость (МСФО (IAS) 39) активов, которые являются исключительно платежами в счет основной суммы долга и процентов, анализируемых по кредитному рейтингу (валовой балансовой стоимости в случае активов, оцениваемых по амортизированной стоимости)						Справедливая стоимость активов с рейтингом А – D или без рейтинга (за исключением активов с низким кредитным риском)
	Справедливая стоимость	Прибыль / (убыток) от изменения справедливой стоимости за год	Справедливая стоимость	Прибыль / (убыток) от изменения справедливой стоимости за год	AAA-AA***	A	BBB	BB-D	Без рейтинга	Итого для рейтингов А – D и активов без рейтинга	
(в тыс. руб.)	2	3	4	5	6	7	8	9	10	11	12
<b>Долговые инструменты, оцениваемые по справедливой стоимости через прибыль или убыток, удерживаемые для торговли</b>											
Государственные облигации	-	-	79 334	(6 171)	-	-	-	79 334	-	79 334	79 334
Корпоративные облигации	-	-	2 216 254	(102 606)	-	-	1 892 361	323 870	24	2 216 254	2 216 254
<b>Итого долговые инструменты, оцениваемые по справедливой стоимости через прибыль или убыток, удерживаемые для торговли</b>	-	-	2 295 588	(108 777)	-	-	1 892 361	403 203	24	2 295 588	2 295 588
<b>Финансовые активы, удерживаемые до погашения</b>											
Государственные облигации	-	-	11 542 634	-	-	-	10 711 413	831 221	-	11 542 634	11 542 634
Корпоративные облигации	-	-	12 218 858	-	-	-	7 835 395	4 383 463	-	12 218 858	12 218 858
<b>Итого финансовые активы, удерживаемые до погашения</b>	-	-	23 761 492	-	-	399 781	18 147 027	5 214 685	-	23 761 492	23 761 492
<b>Займы и дебиторская задолженность</b>											
Банковские депозиты	-	-	14 776 715	-	-	317 523	6 164 920	8 294 272	-	14 776 715	14 776 715
Прочие займы и дебиторская задолженность	-	-	11 492 465	-	294	2 635	7 424	9 861 332	1 620 781	11 492 465	11 492 172
Денежные средства и эквиваленты денежных средств	-	-	5 781 197	-	-	134 272	3 487 738	2 155 269	3 918	5 781 197	5 781 197
<b>Итого финансовые активы, оцениваемые по амортизированной стоимости</b>	-	-	32 050 377	-	294	454 430	9 500 175	20 347 103	1 748 376	32 050 377	32 050 083

**Примечание 4. Принципы учетной политики, важные бухгалтерские оценки и профессиональные суждения в применении учетной политики (продолжение)**

	Активы, которые не являются исключительно платежами в счет основной суммы долга и процентов (non-SPPI)*		Активы, которые являются исключительно платежами в счет основной суммы долга и процентов (SPPI)**		Балансовая стоимость (МСФО (IAS) 39) активов, которые являются исключительно платежами в счет основной суммы долга и процентов, анализируемых по кредитному рейтингу (валовой балансовой стоимости в случае активов, оцениваемых по амортизированной стоимости)						Справедливая стоимость активов с рейтингом A – D или без рейтинга (за исключением активов с низким кредитным риском)
	Справедливая стоимость	Прибыль / (убыток) от изменения справедливой стоимости за год	Справедливая стоимость	Прибыль / (убыток) от изменения справедливой стоимости за год	AAA-AA***	A	BBB	BB-D	Без рейтинга	Итого для рейтингов A – D и активов без рейтинга	
(в тыс. руб.)	2	3	4	5	6	7	8	9	10	11	12
<b>Долговые инструменты, оцениваемые по справедливой стоимости через прибыль или убыток, при первоначальном признании</b>											
Корпоративные облигации	4 144 596	25 385	-	-	-	-	-	-	-	-	-
<b>Итого долговые инструменты, оцениваемые по справедливой стоимости через прибыль или убыток, при первоначальном признании</b>	<b>4 144 596</b>	<b>25 385</b>	<b>-</b>	<b>-</b>	<b>-</b>	<b>-</b>	<b>-</b>	<b>-</b>	<b>-</b>	<b>-</b>	<b>-</b>

\* Это активы, которые не соответствуют критериям исключительно платежей в счет основной суммы долга и процентов (SPPI), или активы, предназначенные для торговли, или активы, находящиеся в управлении, результаты которых оцениваются по справедливой стоимости.

\*\* Это активы, которые соответствуют критериям исключительно платежей в счет основной суммы долга и процентов (SPPI), за исключением активов, предназначенных для торговли, или активов, находящихся в управлении, результаты которых оцениваются по справедливой стоимости.

\*\*\* Активы с рейтингом AAA – AA рассматриваются организацией как имеющие низкий кредитный риск

**Примечание 4. Принципы учетной политики, важные бухгалтерские оценки и профессиональные суждения в применении учетной политики (продолжение)**

Номер строки	Наименование показателя	Содержание
1	2	3
<b>Раздел III. Принципы учетной политики, которые представляются уместными для понимания бухгалтерской (финансовой) отчетности</b>		
<b>Критерии признания и база оценки финансовых инструментов</b>		
10	Критерии признания и база оценки денежных средств и их эквивалентов	Денежные средства и их эквиваленты являются статьями, которые легко конвертируются в определенную сумму денежной наличности и подвержены незначительному изменению стоимости. Денежные средства и их эквиваленты включают в себя денежные средства в кассе, текущие счета, а также краткосрочные депозиты со сроком погашения в течение трех месяцев с даты возникновения, не обремененные какими-либо договорными обязательствами. Денежные средства и их эквиваленты отражаются по амортизированной стоимости. Средства, в отношении которых имеются ограничения по использованию, исключаются из состава денежных средств и их эквивалентов и включаются в статью депозиты и прочие размещенные средства в кредитных организациях и банках-нерезидентах.
11	Критерии признания и база оценки депозитов и прочих размещенных средств в кредитных организациях и банках-нерезидентах	Депозиты и прочие размещенные средства в кредитных организациях и банках-нерезидентах учитываются по амортизированной стоимости за вычетом резерва под обесценение. Средства, в отношении которых имеются ограничения по использованию, включаются в состав прочих размещенных средств в кредитных организациях и банках-нерезидентах. Ценные бумаги, приобретенные по сделкам по договорам с обязательством обратной продажи («обратное РЕПО»), которые фактически обеспечивают Обществу доходность кредитора, отражаются как «Депозиты и прочие размещенные средства в кредитных организациях и банках-нерезидентах». Разница между ценой продажи и ценой обратного выкупа, скорректированная на процентный и дивидендный доход, полученный контрагентом, признается как процентный доход и начисляется на протяжении всего срока действия договора РЕПО.
12	Порядок признания и последующего учета финансовых активов, оцениваемых по справедливой стоимости, изменения которой отражаются в составе прибыли или убытка	Финансовые активы, оцениваемые по справедливой стоимости через прибыль или убыток, представляют собой финансовые активы, которые: <ul style="list-style-type: none"> <li>• приобретаются с целью получения прибыли за счет краткосрочных колебаний цены или торговой маржи, или ценные бумаги, являющиеся частью портфеля, фактически используемого для получения краткосрочной прибыли. Общество классифицирует ценные бумаги как торговые ценные бумаги, если у нее есть намерение продать их в течение короткого периода с момента приобретения, например, в срок до 12 месяцев;</li> <li>• являются частью портфеля идентифицируемых финансовых активов, управляемых совместно, и по которым в недавнем прошлом существует доказательство извлечения прибыли в краткосрочной перспективе;</li> <li>• являются производными (за исключением производных финансовых инструментов, которые являются договорами финансовой гарантии или созданными и фактически используемыми инструментами хеджирования, являющимися эффективными); либо</li> <li>• являются в момент первоначального признания определенными в категорию оцениваемых по справедливой стоимости, изменения которой отражаются в составе прибыли или убытка за период.</li> </ul> Затраты по сделке на приобретение финансовых активов, отнесенных в категорию финансовых активов, оцениваемых по справедливой стоимости через прибыль или убыток, относятся на расходы текущего периода. После первоначального признания изменение справедливой стоимости таких финансовых активов отражается в составе прибыли или убытка. В отношении ценных бумаг, отнесенных в данную категорию, проверка на обесценение не производится.



**Примечание 4. Принципы учетной политики, важные бухгалтерские оценки и профессиональные суждения в применении учетной политики (продолжение)**

Номер строки	Наименование показателя	Содержание
1	2	3
13	Порядок признания и последующего учета финансовых активов, имеющихся в наличии для продажи	<p>Финансовые активы, имеющиеся в наличии для продажи, представляют собой те производные финансовые активы, которые определяются в категорию имеющихся в наличии для продажи или не попадают под определение займов и дебиторской задолженности, инвестиций, удерживаемых до погашения, или финансовых инструментов, оцениваемых по справедливой стоимости, изменения которой отражаются в составе прибыли или убытка за период. Данная категория ценных бумаг включает инвестиционные ценные бумаги, которые Общество намерено удерживать в течение неопределенного периода времени и которые могут быть проданы в случае возникновения потребности по поддержанию ликвидности или в результате изменения процентных ставок, обменных курсов или цен на акции.</p> <p>При первоначальном признании ценные бумаги, имеющиеся в наличии для продажи, оцениваются по справедливой стоимости плюс затраты по сделке, которые напрямую связаны с приобретением такого финансового актива. После первоначального признания финансовые активы, имеющиеся в наличии для продажи, учитываются по справедливой стоимости. Для долевых ценных бумаг возможно отражение по стоимости приобретения, только если справедливая стоимость не может быть достоверно определена.</p> <p>Процентный доход по долговым ценным бумагам, имеющимся в наличии для продажи, рассчитывается на основе метода эффективной процентной ставки и отражается в составе прибыли или убытка за год. Дивиденды по долевым инструментам, имеющимся в наличии для продажи, отражаются в составе прибыли или убытка.</p> <p>Переоценка до справедливой стоимости отражается в составе прочего совокупного дохода до момента прекращения признания инвестиции или ее обесценения, при этом накопленная прибыль или убыток переносятся из прочего совокупного дохода в прибыль или убыток за год.</p> <p>Убытки от обесценения признаются в прибыли или убытке за год по мере их понесения в результате одного или более событий («событие, приводящее к убытку»), произошедших после первоначального признания инвестиционных ценных бумаг, имеющихся в наличии для продажи. Существенное или длительное снижение справедливой стоимости финансового актива ниже его первоначальной стоимости является признаком его обесценения. Накопленный убыток от обесценения, определенный как разница между стоимостью приобретения и текущей справедливой стоимостью за вычетом убытка от обесценения данного актива, который был первоначально признан в прибыли и убытке, переносится из категории прочего совокупного дохода в прибыль или убыток за год. Убытки от обесценения долевых инструментов не восстанавливаются, а последующая прибыль отражается в составе прочего совокупного дохода. Если в последующем отчетном периоде справедливая стоимость долгового инструмента, отнесенного к категории «имеющиеся в наличии для продажи», увеличивается, и такое увеличение может быть объективно отнесено к событию, произошедшему после признания убытка от обесценения в прибыли или убытке, то убыток от обесценения восстанавливается через прибыль или убыток за год.</p>
14	Порядок признания и последующего учета финансовых активов, удерживаемых до погашения	<p>Финансовые активы, удерживаемые до погашения, представляют собой производные финансовые активы с фиксированными или определенными платежами и фиксированным сроком погашения, которые Общество намерено и способно удерживать до наступления срока погашения, за исключением тех, которые:</p> <ul style="list-style-type: none"> <li>• в момент первоначального признания Общество определяет в категорию оцениваемых по справедливой стоимости, изменения которой отражаются в составе прибыли или убытка за период;</li> <li>• Общество определяет в категорию имеющихся в наличии для продажи; либо</li> <li>• соответствуют определению кредитов и дебиторской задолженности.</li> </ul> <p>Общество классифицирует инвестиционные ценные бумаги, удерживаемые до погашения, в момент первоначального признания и пересматривает эту классификацию на конец каждого отчетного периода.</p> <p>При первоначальном признании финансовые активы, удерживаемые до погашения, оцениваются по справедливой стоимости. После первоначального признания финансовые активы, удерживаемые до погашения, учитываются по амортизированной стоимости (включая затраты по сделке на приобретение, за минусом резерва под обесценение).</p>

**Примечание 4. Принципы учетной политики, важные бухгалтерские оценки и профессиональные суждения в применении учетной политики (продолжение)**

Номер строки	Наименование показателя	Содержание
1	2	3
15	Порядок признания и последующего учета прочих размещенных средств и дебиторской задолженности	Финансовые активы, относящиеся к прочим размещенным средствам и дебиторской задолженности, при первоначальном признании оцениваются по справедливой стоимости. После первоначального признания данные активы учитываются по амортизированной стоимости (включая дополнительные затраты по сделке на приобретение, за вычетом резерва под обесценение).
16	Порядок признания и последующего учета инвестиций в дочерние, совместно контролируемые и ассоциированные предприятия	При первоначальном признании и последующем учете инвестиции в дочерние, совместно-контролируемые и ассоциированные предприятия, оцениваются по стоимости приобретения, при последующем учете – по стоимости приобретения за вычетом резерва под обесценение, в случае необходимости его создания.
17	Порядок признания и последующего учета прочих активов	Предоплаты отражаются на дату осуществления платежа и относятся на прибыль или убыток после оказания Обществу услуг. После первоначального признания предоплаты учитываются по первоначальной стоимости за вычетом резерва под обесценение. Запасы первоначально признаются в сумме фактических затрат на их приобретение. Последующая оценка запасов производится по наименьшей из двух величин: <ul style="list-style-type: none"> <li>• себестоимости;</li> <li>• чистой цене продажи.</li> </ul>
18	Порядок признания и последующего учета займов и прочих привлеченных средств	Финансовые обязательства, связанные с получением займа и прочих привлеченных средств первоначально признаются по справедливой стоимости и в последующем учитываются по амортизированной стоимости с использованием метода эффективной процентной ставки.
19	Порядок признания и последующего учета прочих финансовых обязательств	Финансовые обязательства первоначально признаются по справедливой стоимости и в последующем учитываются по амортизированной стоимости с использованием метода эффективной процентной ставки. Кредиторская задолженность учитывается по методу начисления при выполнении контрагентом своих обязательств.
20	Порядок проведения взаимозачетов финансовых активов и финансовых обязательств	Финансовые активы и обязательства взаимозачитываются и в отчете о финансовых результатах отражается чистая величина только в тех случаях, когда существует юридически защищенное право произвести взаимозачет отраженных сумм, а также намерение либо произвести взаимозачет, либо одновременно реализовать актив и урегулировать обязательство. Рассматриваемое право на взаимозачет <ol style="list-style-type: none"> <li>1) не должно зависеть от возможных будущих событий и</li> <li>2) должно иметь юридическую возможность осуществления при следующих обстоятельствах: <ol style="list-style-type: none"> <li>(а) в ходе осуществления обычной финансово-хозяйственной деятельности,</li> <li>(б) при невыполнении обязательства по платежам (события дефолта) и</li> <li>(в) в случае несостоятельности или банкротства.</li> </ol> </li> </ol>

**Примечание 4. Принципы учетной политики, важные бухгалтерские оценки и профессиональные суждения в применении учетной политики (продолжение)**

Номер строки	Наименование показателя	Содержание
1	2	3
<b>Раздел IV. Критерии признания и база оценки активов и обязательств, доходов и расходов, связанных с осуществлением страховой деятельности</b>		
21	Страховая деятельность. Порядок признания, классификация договоров страхования	<p>К договорам страхования относятся договоры, согласно которым Общество принимает на себя существенный страховой риск от страхователя, соглашаясь предоставить компенсацию страхователю в том случае, если определенное будущее событие, в наступлении которого нет уверенности (страховой случай), будет иметь неблагоприятные последствия для страхователя.</p> <p>Страховой риск связан с неопределенностью в отношении следующих аспектов при заключении контракта: наступление страхового события, дата наступления страхового события и размер убытка, связанного с наступившим страховым событием. Договор классифицируется в целях учета как договор страхования при одновременном соблюдении всех указанных критериев:</p> <ul style="list-style-type: none"> <li>• наличие будущего события, в наступлении которого нет уверенности (произойдет ли страховой случай; момент наступления страхового случая; размер компенсации при наступлении страхового случая),</li> <li>• соответствие риска определению страхового,</li> <li>• наличие неблагоприятных для страхователя последствий в результате наступления страхового случая,</li> <li>• значительность страхового риска, передаваемого по договору.</li> </ul> <p>Договоры, при первоначальном признании классифицированные как страховые, остаются страховыми до истечения срока действия, даже если степень страхового риска существенно снижается в течение данного периода.</p> <p>Общество предлагает страховые продукты, охватывающие все распространенные риски страхования, и осуществляет страхование по следующим основным направлениям: - автострахование, включая обязательное страхование гражданской ответственности владельцев транспортных средств (далее – «ОСАГО») и КАСКО;</p> <ul style="list-style-type: none"> <li>• добровольное медицинское страхование (далее – «ДМС») и страхование от несчастных случаев и болезней;</li> <li>• страхование имущества физических лиц и комплексное ипотечное страхование;</li> <li>• страхование имущества и ответственности юридических лиц;</li> <li>• обязательное страхование ответственности владельцев опасных объектов (далее – «ОСОПО»);</li> <li>• обязательное страхование гражданской ответственности перевозчика (далее – «ОСГОП»);</li> <li>• страхование авиационных рисков;</li> <li>• страхование космических рисков;</li> <li>• страхование грузов;</li> <li>• страхование судов и ответственности судовладельцев;</li> <li>• страхование транспортных операторов;</li> <li>• страхование путешествующих.</li> </ul>

**Примечание 4. Принципы учетной политики, важные бухгалтерские оценки и профессиональные суждения в применении учетной политики (продолжение)**

Номер строки	Наименование показателя	Содержание
1	2	3
22	<p>Порядок признания, прекращения признания, амортизации отложенных аквизиционных доходов и расходов. Порядок рассмотрения отложенных аквизиционных расходов при проведении проверки адекватности обязательств</p>	<p>Расходы по заключению договоров страхования капитализируются и амортизируются равномерно в течение срока действия соответствующего договора. Капитализации подлежат аквизиционные расходы, напрямую связанные с заключенным договором страхования или договором, принятым в перестрахование. Общество капитализирует следующие расходы, включая аквизиционные:</p> <ul style="list-style-type: none"> <li>• вознаграждения страховым агентам и брокерам по договорам страхования и входящего перестрахования;</li> <li>• перестраховочная комиссия по договорам входящего перестрахования;</li> <li>• расходы в виде отчислений от страховых премий в компенсационные фонды,</li> <li>• операционные расходы по обработке договоров страхования (ввод договоров в базу учета, оформление сопроводительных документов, курьерская доставка и пр.).</li> </ul> <p>При изменении условий договоров страхования капитализируемые расходы, относящиеся к таким договорам, корректируются. Отложенные расходы по заключению договоров страхования учитываются в рамках проверки адекватности страховых резервов на каждую отчетную дату.</p> <p>Комиссионные доходы по договорам, переданным в перестрахование, признаются как доход пропорционально премии по договорам, переданным в перестрахование, признаваемой в качестве расхода.</p> <p>Комиссионные доходы включаются в состав отложенных аквизиционных доходов в полной сумме и затем амортизируются по мере признания расхода по перестраховочной премии по соответствующему договору перестрахования. Неамортизированная на отчетную дату часть аквизиционных доходов признается в качестве обязательства.</p> <p>При изменении условий договоров перестрахования капитализируемые расходы корректируются.</p> <p>Оценка отложенных аквизиционных доходов и расходов производится на конец каждого отчетного периода.</p> <p>Признание отложенных аквизиционных расходов прекращается, когда соответствующий договор страхования/перестрахования исполнен или прекращен.</p>
23	<p>Порядок признания, последующего учета, проверки на обесценение, прекращения признания дебиторской задолженности по операциям страхования, сострахования и перестрахования</p>	<p>Дебиторская задолженность по страхованию учитывается по методу начисления и отражается по амортизированной стоимости за вычетом резерва под обесценение (РПО). В состав страховой дебиторской задолженности включается:</p> <ul style="list-style-type: none"> <li>• Дебиторская задолженность страхователей по договорам страхования;</li> <li>• Дебиторская задолженность страховщиков - участников операций сострахования;</li> <li>• Дебиторская задолженность страхователей по операциям сострахования;</li> <li>• Дебиторская задолженность по договорам, принятым в перестрахование;</li> <li>• Дебиторская задолженность по договорам, переданным в перестрахование;</li> <li>• Дебиторская задолженность по депо премий и убытков;</li> <li>• Дебиторская задолженность по суброгациям и регрессам;</li> <li>• Дебиторская задолженность по расчетам по прямому возмещению убытков;</li> <li>• Незавершенные расчеты по операциям страхования и перестрахования.</li> </ul>

**Примечание 4. Принципы учетной политики, важные бухгалтерские оценки и профессиональные суждения в применении учетной политики (продолжение)**

Номер строки	Наименование показателя	Содержание
1	2	3
		<p>Убыток от обесценения дебиторской задолженности отражается в составе прибыли или убытка. При оценке РПО по дебиторской задолженности по договорам страхования, сострахования, договорам, принятым и переданным в перестрахование, по депо премий и убытков Общество сначала определяет (на индивидуальной основе), имеется ли значительная дебиторская задолженность, которая должна быть зарезервирована. Затем по оставшейся дебиторской задолженности Общество на портфельной основе оценивает величину резерва под обесценение, применяя прошлый опыт возникновения убытков от обесценения дебиторской задолженности.</p> <p>К дебиторской задолженности по страхованию применяется та же политика, что и для финансовых активов по амортизированной стоимости.</p> <p>Основным фактором, которые Общество принимает во внимание при рассмотрении вопроса об обесценении дебиторской задолженности, является ее просроченный статус. Ниже перечислены основные критерии, на основе которых определяется наличие объективных признаков убытка от обесценения:</p> <ul style="list-style-type: none"> <li>• просрочка любого очередного платежа и при этом несвоевременная оплата не может объясняться задержкой в работе расчетных систем;</li> <li>• контрагент испытывает существенные финансовые трудности, что подтверждается финансовой информацией о контрагенте, находящейся в распоряжении Общества;</li> <li>• контрагенту грозит банкротство или финансовая реорганизация;</li> <li>• существует негативное изменение платежного статуса контрагента, обусловленное изменениями национальных или местных экономических условий, оказывающих воздействие на него.</li> </ul> <p>Убытки от обесценения всегда признаются путем создания счета оценочного резерва в размере, необходимом для снижения балансовой стоимости дебиторской задолженности.</p> <p>Если в последующем периоде сумма убытка от обесценения снижается, и это снижение может быть объективно отнесено к событию, наступившему после признания обесценения (как, например, повышение кредитного рейтинга дебитора), ранее отраженный убыток от обесценения восстанавливается посредством корректировки созданного счета оценочного резерва через прибыль или убыток.</p> <p>Дебиторская задолженность, погашение которой невозможно, и в отношении которой завершены все необходимые процедуры с целью возмещения и определена окончательная сумма убытка, списывается за счет сформированного резерва под обесценение. Последующее восстановление ранее списанных сумм относится на счет убытков от обесценения в прибыли или убытке за год.</p> <p>Дебиторская задолженность по суброгациям и регрессам оценивается на предмет обесценения только на портфельной основе.</p> <p>РПО по дебиторской задолженности по расчетам по прямому возмещению убытков формируется в отношении задолженности, не погашенной в результате клиринга в течение 3-х лет с даты возникновения.</p> <p>Анализ чувствительности страховой дебиторской задолженности представлен в примечании 10 «Дебиторская задолженность по операциям страхования, сострахования и перестрахования».</p>

**Примечание 4. Принципы учетной политики, важные бухгалтерские оценки и профессиональные суждения в применении учетной политики (продолжение)**

Номер строки	Наименование показателя	Содержание
1	2	3
24	Порядок признания, последующего учета, прекращения признания кредиторской задолженности по операциям страхования, сострахования и перестрахования	<p>Кредиторская задолженность учитывается по методу начисления и отражается по амортизированной стоимости.</p> <p>В состав страховой кредиторской задолженности Общество включает:</p> <ul style="list-style-type: none"> <li>• Кредиторскую задолженность по операциям по прямому возмещению убытков;</li> <li>• Кредиторскую задолженность и предоплаты премий по договорам страхования;</li> <li>• Кредиторскую задолженность по возврату премий по договорам страхования/сострахования/входящего перестрахования;</li> <li>• Кредиторскую задолженность по договорам, принятым в перестрахование;</li> <li>• Кредиторскую задолженность по договорам, переданным в перестрахование;</li> <li>• Кредиторскую задолженность по депо премий и убытков;</li> <li>• Задолженность перед страховыми агентами и брокерами;</li> <li>• Незавершенные расчеты по операциям страхования, сострахования и перестрахования.</li> </ul> <p>Дебиторская и кредиторская задолженность по операциям перестрахования взаимозачитываются, только если существует юридически установленное право для такого взаимозачета.</p> <p>Выявленная по результатам инвентаризации кредиторская задолженность по договорам страхования и перестрахования с истекшим сроком исковой давности подлежит включению в состав прочих доходов Общества.</p>
25	Порядок признания, классификации, оценки, последующего учета, проведения проверки на обесценение, прекращения признания обязательств по договорам страхования иного, чем страхование жизни	<p>Резерв убытков и резерв расходов на урегулирование убытков.</p> <p>К резервам убытков относятся следующие виды резервов убытков:</p> <ul style="list-style-type: none"> <li>• Резерв заявленных, но неурегулированных убытков (РЗНУ) - оценка неисполненных или исполненных не полностью на отчетную дату обязательств страховщика по осуществлению страховых выплат, о факте наступления которых в установленном законом или договором порядке заявлено страховщику в отчетном или предшествующих периодах;</li> <li>• Резерв произошедших, но незаявленных убытков (РПНУ) – оценка обязательств по оплате страховых убытков по страховым случаям, произошедшим до отчетной даты, о факте наступления которых не было заявлено по состоянию на отчетную дату, либо по заявленному страховым случаем, но которые были ранее оценены в Резерве заявленных убытков в недостаточной степени;</li> <li>• Резерв прямых расходов на урегулирование убытков - оценка предстоящих прямых расходов по урегулированию убытков, произошедших до отчетной даты как заявленных, так и не заявленных на отчетную дату;</li> <li>• Резерв косвенных расходов на урегулирование убытков – оценка предстоящих косвенных расходов по урегулированию убытков, произошедших до отчетной даты (как заявленных, так и не заявленных).</li> </ul> <p>Страховые резервы убытков и расходов на урегулирование убытков по страхованию иному, чем страхование жизни, основаны на расчетной итоговой стоимости всех возникших, но не урегулированных на конец отчетного периода убытков, как заявленных, так и нет, включая прямые и косвенные расходы по урегулированию убытков.</p> <p>При уведомлении об убытках определенного типа по договорам страхования иного, чем страхование жизни, а также при их урегулировании могут возникать существенные задержки, в связи с чем итоговая сумма таких убытков на конец отчетного периода не может быть точно определена.</p> <p>Резервы рассчитываются на отчетную дату с использованием методов актуарной оценки на основании статистических данных. Страховые резервы не дисконтируются.</p> <p>Признание страховых резервов прекращается только когда обязательство исполнено, или аннулировано, или срок его действия истек. Общая величина резервов убытков уменьшается на итоговые оценки будущих поступлений по суброгациям и регрессам и оценки будущих поступлений от реализации годных остатков.</p>

**Примечание 4. Принципы учетной политики, важные бухгалтерские оценки и профессиональные суждения в применении учетной политики (продолжение)**

Номер строки	Наименование показателя	Содержание
1	2	3
		<p>Оценка будущих поступлений по суброгациям и регрессам производится на основе прогноза будущих поступлений по выявленному суброгационному праву в отношении убытков, произошедших на отчетную дату.</p> <p>Итоговая величина доходов по выявленному суброгационному праву в отчетном периоде равна сумме денежных поступлений от суброгаций в текущем отчетном периоде плюс изменение оценки будущих поступлений за отчетный период.</p> <p>Оценка будущих поступлений от реализации годных остатков также рассчитывается с использованием актуарных методов и основана на данных о дате наступления страхового случая, к которому относятся поступившее в рамках урегулирования убытка имущество.</p> <p>Резерв незаработанной премии.</p> <p>Часть начисленных страховых брутто-премий, относящихся к последующим периодам, отражается в составе незаработанной премии. Резерв незаработанной премии рассчитывается с учетом распределения страхового риска во время действия договора страхования. Резерв признается в момент начисления премии и распределяется в течение действия контракта в соответствии с распределением страхового риска внутри периода.</p> <p>Изменение резерва незаработанной премии отражается в составе прибыли или убытка с целью признания дохода в том периоде, в течение которого действует покрытие страхового риска.</p> <p>По состоянию на каждую отчетную дату Общество оценивает, являются ли ее страховые обязательства (страховые резервы за вычетом отложенных аквизиционных расходов, а также соответствующих нематериальных активов, приобретенных в результате объединения бизнеса или передачи страхового портфеля) адекватными. При проведении проверки используются текущие наилучшие расчетные оценки всех будущих потоков денежных средств по заключенным договорам, а также соответствующих расходов на урегулирование убытков и инвестиционного дохода от размещения активов, используемых для покрытия страховых резервов.</p> <p>В случае недостаточности резервов Общество в первую очередь списывает отложенные расходы по заключению договоров страхования, если данного актива недостаточно, то создает резерв неистекшего риска и отражает его движение непосредственно в составе прибыли или убытка.</p>
26	<p>Порядок признания, оценки, прекращения признания активов, связанных с перестрахованием, процедура проведения проверки на обесценение активов, связанных с перестрахованием. Состав и определение активов, связанных с перестрахованием</p>	<p>В ходе своей деятельности Общество принимает и передает риски в перестрахование.</p> <p>Порядок учета дебиторской задолженности, связанной с перестрахованием, изложен в разделе «Порядок признания, последующего учета, проверки на обесценение, прекращения признания дебиторской задолженности по операциям страхования, сострахования и перестрахования».</p> <p>Доля перестраховщиков в страховых резервах оценивается исходя из условий как перестрахованного прямого договора, так и договора перестрахования.</p> <p>Оценка на предмет обесценения осуществляется в отношении всех долей перестраховщиков в страховых резервах. При возникновении объективного обстоятельства, указывающего на их обесценение, соответствующий убыток от обесценения признается в составе прибыли или убытка (Примечание 4, Раздел I. Влияние оценок и допущений).</p>

**Примечание 4. Принципы учетной политики, важные бухгалтерские оценки и профессиональные суждения в применении учетной политики (продолжение)**

Номер строки	Наименование показателя	Содержание
1	2	3
27	Порядок признания и последующего учета страховых премий по договорам страхования, перестрахования	<p>Общество признает доход в виде:</p> <ul style="list-style-type: none"> <li>• страховой (состраховочной) премии по заключенным договорам страхования (сострахования) и заключенным дополнительным соглашениям к указанным договорам;</li> <li>• доначисления премии по договорам страхования (сострахования), относящимся к отчетному периоду, но о которых на дату составления бухгалтерской (финансовой) отчетности отсутствовали данные в связи с более поздним получением первичных учетных документов.</li> </ul> <p>Оценка страховой премии к доначислению осуществляется актуарными методами на основании анализа исторической информации о начислении после отчетной даты премии по договорам, подписанным до отчетной даты. Осуществляется оценка величины премии, а также оценка соответствующих расходов и резерва незаработанной премии (РНП).</p> <p>По краткосрочным договорам страхования (сострахования) и входящего перестрахования Общество признает доход в сумме премии, предусмотренной договором:</p> <ul style="list-style-type: none"> <li>• на дату перехода страхового риска от страхователя, сострахователя, перестрахователя, то есть с даты начала ответственности по договору или, в случае если дата начала ответственности по договору более ранняя, чем дата заключения договора, - на дату заключения договора;</li> <li>• на дату подписания соответствующего дополнительного соглашения к генеральному полису;</li> <li>• по договорам добровольного страхования, имеющим оговорку о начале ответственности по договору не ранее момента оплаты страховой премии – на наиболее позднюю из двух дат: дату начала ответственности или на дату оплаты страховой премии по договору;</li> <li>• по договорам обязательного страхования, имеющим оговорку о начале ответственности по договору не ранее момента оплаты страховой премии – на дату начала ответственности, указанную в договоре.</li> </ul> <p>По долгосрочным договорам страхования (сострахования) и входящего перестрахования Общество признает страховую премию за 1-ый страховой год на дату, определенную в соответствии с критериями, перечисленными выше, а за каждый последующий страховой год - на дату начала очередного страхового года;</p> <ul style="list-style-type: none"> <li>• по долгосрочным договорам, предусматривающим условие начало несения ответственности по одним рискам после прекращения несения ответственности по другим рискам, на дату начала несения ответственности по каждому из рисков;</li> <li>• по долгосрочным договорам, премия по которым получена одновременно в полном объеме – доход признается в полной сумме премии по договору.</li> </ul> <p>Общество признает расход в виде уменьшения и возврата премии в случае:</p> <ul style="list-style-type: none"> <li>• изменения условий договора и перерасчета премии в сторону уменьшения – на дату изменения условий договора;</li> <li>• расторжения договора – на дату заявления/уведомления о досрочном расторжении;</li> <li>• выявления факта ошибочного начисления премии – на дату обнаружения ошибки или на 1-е число месяца, в котором выявлен факт не отражения в бухгалтерском учете Общества операций уменьшения (при несвоевременном уменьшении премии).</li> </ul>



**Примечание 4. Принципы учетной политики, важные бухгалтерские оценки и профессиональные суждения в применении учетной политики (продолжение)**

Номер строки	Наименование показателя	Содержание
1	2	3
28	Порядок признания и последующего учета страховых выплат по договорам страхования, перестрахования, а также доли перестраховщиков в выплатах	<p>Общество признает расход в виде страховых выплат по договорам страхования, сострахования и входящего перестрахования:</p> <ul style="list-style-type: none"> <li>• на дату выплаты страхового возмещения;</li> <li>• на дату заключения соглашения о взаимозачете или на дату получения бордера премий/убытков (иных документов о взаимозачете);</li> <li>• на дату проведения расчетов с медицинскими учреждениями по услугам ДМС;</li> <li>• по безакцептно списанным с банковских счетов Общества средствам по исполнительным документам и (или) постановлению судебного пристава-исполнителя - в том же отчетном периоде, в котором были произведены данные списания;</li> <li>• на дату регистрации входящего требования о возмещении ущерба от страховщика потерпевшего - в рамках соглашения о прямом возмещении убытков (ПВУ).</li> </ul> <p>Доход в виде доли перестраховщика в выплатах по договорам исходящего перестрахования признается:</p> <ul style="list-style-type: none"> <li>• на дату признания выплаты по перестрахованному договору - по договорам исходящего факультативного и пропорционального облигаторного перестрахования;</li> <li>• в том же отчетном периоде, в котором были произведены выплаты по перестрахованному договору - по договорам исходящего непропорционального облигаторного перестрахования.</li> </ul>
29	Состав и классификация аквизиционных расходов. Порядок признания аквизиционных расходов и доходов	<p>К аквизиционным расходам и доходам относятся:</p> <ul style="list-style-type: none"> <li>• прямые аквизиционные расходы (вознаграждение страховым агентам и брокерам по договорам страхования и входящего перестрахования; перестраховочная комиссия по договорам входящего перестрахования; расходы на освидетельствование физических лиц перед заключением договоров страхования и предстраховая экспертиза (если эти расходы возможно соотнести с конкретным договором страхования/перестрахования), прочие прямые расходы);</li> <li>• косвенные аквизиционные расходы (расходы на оплату труда работников, занятых заключением договоров страхования; расходы на отчисления в государственные внебюджетные фонды с заработной платы работников, занятых заключением договоров страхования; расходы на рекламу конкретных страховых продуктов; расходы на освидетельствование физических лиц перед заключением договоров страхования и предстраховая экспертиза (если договор страхования по итогам проведения экспертизы не заключен); операционные расходы по обработке договоров страхования; прочие косвенные расходы);</li> <li>• прямые аквизиционные доходы (перестраховочная комиссия по договорам исходящего перестрахования, уменьшение вознаграждения прошлых лет агентам и брокерам по договорам страхования и входящего перестрахования);</li> <li>• доначисление аквизиционных расходов и доходов в связи с более поздним получением первичных учетных документов;</li> <li>• изменение отложенных аквизиционных расходов по договорам страхования и входящего перестрахования;</li> <li>• начисление и изменение отложенных аквизиционных доходов.</li> </ul> <p>Признание аквизиционных расходов и доходов:</p> <ul style="list-style-type: none"> <li>• агентская/брокерская комиссия признается расходом на дату признания страховой премии по соответствующим договорам страхования/перестрахования;</li> <li>• расчет доначисления вознаграждений посредникам по договорам страхования/входящего перестрахования, по которым отсутствуют достоверные данные в связи с более поздним получением первичных учетных документов производится ежемесячно, доначисления осуществляется актуарными методами на основании анализа исторической информации о начислениях после отчетной даты;</li> <li>• расходы на предстраховую экспертизу признаются на дату акцепта Обществом отчетов (актов) выполненных работ контрагентов, оказавших данные услуги, в сумме, указанной в этих документах;</li> <li>• доход в виде перестраховочной комиссии по договорам, переданным в перестрахование, признается на дату признания перестраховочной премии в сумме, установленной договором перестрахования;</li> </ul>

**Примечание 4. Принципы учетной политики, важные бухгалтерские оценки и профессиональные суждения в применении учетной политики (продолжение)**

Номер строки	Наименование показателя	Содержание
1	2	3
		<ul style="list-style-type: none"> <li>доход в виде уменьшения начисленного в прошлых периодах комиссионного вознаграждения агентам/брокерам признается на дату изменения суммы начисленной премии по договору или на дату обнаружения ошибки (если корректировка осуществляется в связи с выявленной ошибкой);</li> <li>расчет перестраховочной комиссии к доначислению по договорам перестрахования, по которым было произведено доначисление премии производится ежемесячно, доначисления осуществляется на основе условий договоров.</li> </ul> <p>Прочие расходы учитываются по методу начисления.</p>
30	Порядок признания дохода по суброгациям и регрессам	<p>Доход по суброгационным и регрессным требованиям признается:</p> <ul style="list-style-type: none"> <li>на дату акцепта страховщиком требования Общества, направленного в рамках расчетов по ПВУ по суброгации - в сумме данного требования;</li> <li>на дату вступления в силу судебного решения о компенсации страховщику понесенных расходов, либо на дату подписания мирового соглашения с виновником страхового случая - в сумме, указанной в данных документах;</li> <li>на дату и в сумме полученных денежных средств - при добровольном возмещении денежных средств виновником.</li> </ul> <p>Расходы в виде доли перестраховщиков в доходах по суброгационным и регрессным требованиям признаются в том отчетном периоде, в котором были признаны соответствующие доходы, в размере, предусмотренном условиями договора перестрахования.</p>
31	Порядок признания дохода от реализации годных остатков (абандон)	<p>Доход от получения имущества и (или) его годных остатков признается при возникновении у Общества права на получение данного дохода (перехода прав на застрахованное имущество в пользу Общества) и после проведения оценки данных объектов с целью определения предполагаемой цены, по которой они могут быть проданы, за вычетом затрат, необходимых для продажи (чистая стоимость возможной продажи) в сумме такой оценки, и в дальнейшем корректируется на разницу между ценой оценки и ценой продажи.</p> <p>Расходы в виде доли перестраховщиков в доходах от получения имущества и (или) его годных остатков признаются в том отчетном периоде, в котором были признаны соответствующие доходы, в размере, предусмотренном условиями договора перестрахования.</p>
<b>Раздел V. Критерии признания и база оценки инвестиционного имущества</b>		
32	Применяемая модель учета инвестиционного имущества	<p>Имущество, не занимаемое Обществом, удерживаемое для получения дохода от сдачи в аренду или увеличения стоимости, или для достижения обеих целей, классифицируется в составе инвестиционного имущества. Инвестиционное имущество первоначально оценивается по цене приобретения с учетом затрат по сделке. В первоначальную стоимость инвестиционного имущества не включаются организационные затраты (кроме случаев, когда они необходимы для приведения объектов собственности в состояние, необходимое для использования в соответствии с намерениями руководства), а также операционные убытки, понесенные до выхода объекта собственности на плановый уровень загрузки.</p> <p>Последующие затраты прибавляются к балансовой стоимости инвестиционного имущества в случаях, когда данные затраты связаны с заменой части объекта инвестиционного имущества, сумма данных затрат может быть достоверно определена, и подобные затраты обеспечат высокую вероятность будущих экономических выгод. Данные затраты не включают затраты на повседневное обслуживание инвестиционного имущества.</p> <p>Учет инвестиционного имущества прекращается либо в момент выбытия, либо в момент окончательного вывода из эксплуатации соответствующего объекта недвижимости, в случае если не ожидается получение будущих экономических выгод от выбытия такого объекта недвижимости. Прибыли или убытки от вывода из эксплуатации или выбытия инвестиционного имущества отражаются в составе прибыли или убытка в том году, когда инвестиционное имущество было выведено из эксплуатации или выбыло. Заработанный арендный доход отражается в прибыли или убытке за год.</p>

**Примечание 4. Принципы учетной политики, важные бухгалтерские оценки и профессиональные суждения в применении учетной политики (продолжение)**

Номер строки	Наименование показателя	Содержание
1	2	3
33	Критерии, используемые организацией в целях проведения различия между инвестиционным имуществом и объектами собственности, занимаемыми владельцем, а также имуществом, предназначенным для продажи в ходе обычной деятельности	<p>Инвестиционным имуществом признается имущество, находящееся в собственности Общества и предназначенное для получения арендных платежей (за исключением платежей по договорам финансовой аренды), доходов от прироста стоимости этого имущества, или того и другого, но не для использования в качестве средств труда при оказании услуг, в административных или управленческих целях, в целях обеспечения безопасности, защиты окружающей среды, а также в случаях, предусмотренных санитарно-гигиеническими, технико-эксплуатационными и другими специальными техническими нормами и требованиями, продажа которого в течение 12 месяцев с даты классификации в качестве инвестиционного имущества, Обществом не планируется.</p> <p>В некоторых случаях объект недвижимости может включать в себя часть, которая удерживается Обществом для получения арендного дохода или в целях получения выгоды от прироста стоимости, и другую часть, занимаемую Обществом. Если указанные части могут быть проданы по отдельности (или отдельно друг от друга сданы в финансовую аренду), то Общество учитывает эти части раздельно. Если же эти части нельзя продать по отдельности, то объект недвижимости классифицируется Обществом в качестве инвестиционного имущества, только если его часть, занимаемая Обществом, является незначительной (менее 20% от балансовой стоимости объекта недвижимости по состоянию на отчетную дату).</p>
34	Степень, в которой справедливая стоимость инвестиционного имущества (измеренная или раскрытая в бухгалтерской (финансовой) отчетности) основана на оценке, произведенной независимым оценщиком, обладающим соответствующей признанной профессиональной квалификацией, а также недавним опытом проведения оценки инвестиций в недвижимость той же категории и того же местонахождения, что и оцениваемый объект	<p>После первоначального отражения в учете объекты инвестиционного имущества оцениваются по справедливой стоимости, за исключением случаев, когда имеются намерения руководства продать данную собственность в ближайшем будущем (в течение 12 месяцев после отчетной даты). Переоценка стоимости объектов инвестиционного имущества осуществляется ежегодно по состоянию на конец отчетного периода на основании экспертного заключения независимого оценщика, проводящего переоценку и имеющего лицензию на осуществление данного вида деятельности.</p> <p>Информация о независимом оценщике раскрыта в Примечании 16 Основные средства и капитальные вложения в них.</p>
<b>Раздел VI. Критерии признания, база оценки основных средств</b>		
35	Критерии признания, способы, используемые для оценки основных средств (для каждой группы основных средств)	<p>Первоначальной стоимостью основных средств является сумма фактических затрат Общества на приобретение, сооружение и изготовление объектов основных средств. Имущество, отвечающее критериям признания в качестве основных средств, стоимостью не более 100 тыс. руб. за единицу учитывается в составе материально-производственных запасов. Земля и здания отражаются по справедливой стоимости за вычетом накопленной амортизации зданий, скорректированной с учетом обесценения, если таковое имеется. Переоценка стоимости земли и зданий осуществляется ежегодно по состоянию на конец отчетного периода на основании экспертного заключения независимого оценщика, проводящего переоценку и имеющего лицензию на осуществление данного вида деятельности. Активы в форме права пользования указанным имуществом переоценке не подлежат.</p> <p>Информация о независимом оценщике раскрыта в Примечании 16 Основные средства и капитальные вложения в них.</p> <p>Прирост стоимости от переоценки отражается в составе прочего совокупного дохода по статье «Резерв переоценки основных средств и нематериальных активов» за исключением сумм восстановления предыдущего уменьшения стоимости данного актива, ранее отраженного в составе прибыли или убытка. В этом случае сумма увеличения стоимости актива признается в составе прибыли или убытка.</p>

**Примечание 4. Принципы учетной политики, важные бухгалтерские оценки и профессиональные суждения в применении учетной политики (продолжение)**

Номер строки	Наименование показателя	Содержание
1	2	3
		<p>Уменьшение стоимости от переоценки отражается в составе прибыли или убытка по статье «Общие и административные расходы», за исключением непосредственного зачета такого уменьшения против предыдущего прироста стоимости по тому же активу, отраженного в статье «Резерв переоценки основных средств и нематериальных активов».</p> <p>Все прочие классы основных средств учитываются по первоначальной стоимости за вычетом накопленной амортизации и накопленных убытков от обесценения (там, где это необходимо).</p> <p>Балансовая стоимость основных средств (кроме земли и зданий) оценивается на предмет обесценения в случае возникновения событий или изменений в обстоятельствах, указывающих на то, что балансовую стоимость данного актива, возможно, не удастся возместить. При наличии признаков обесценения руководство производит оценку возмещаемой суммы, которая определяется как наибольшая из справедливой стоимости актива за вычетом затрат на продажу и ценности его использования. Балансовая стоимость уменьшается до возмещаемой суммы, а убыток от обесценения относится в прибыль или убыток за год. Убыток от обесценения, отраженный для какого-либо актива в предыдущие годы, восстанавливается, если имело место изменение в оценках, использованных для определения ценности использования, или его справедливой стоимости за вычетом затрат на продажу.</p> <p>Прибыль и убытки от выбытия, определяемые путем сравнения суммы выручки с балансовой стоимостью, отражаются в прибыли и убытке за год.</p>
36	<p>Применяемые методы амортизации, порядок оценки ликвидационной стоимости (для каждой группы основных средств) и их изменения</p>	<p>Амортизация объектов основных средств, в том числе подлежащих государственной регистрации, начинается с даты, когда объект основных средств становится доступен для использования Обществом, то есть, когда его местоположение и состояние позволяют осуществлять его эксплуатацию в соответствии с намерениями руководства.</p> <p>Не амортизируются следующие объекты основных средств:</p> <ul style="list-style-type: none"> <li>a) объекты внешнего благоустройства;</li> <li>b) земельные участки, объекты природопользования;</li> <li>c) художественные произведения, предметы антиквариата и изобразительного искусства, экспонаты Музея СПАО «Ингосстрах».</li> </ul> <p>Амортизация по объектам основных средств рассчитывается линейным методом, то есть равномерным снижением стоимости до ликвидационной стоимости, в течение оценочных сроков их эксплуатации.</p> <p>Ликвидационная стоимость актива представляет собой расчетную сумму, которую Общество получило бы на текущий момент от выбытия актива после вычета предполагаемых затрат на выбытие, если бы актив уже достиг конца срока полезного использования и состояния, характерного для конца срока полезного использования. Ликвидационная стоимость активов и срок их полезного использования пересматриваются и, если необходимо, корректируются в конце каждого отчетного периода.</p> <p>Начисление амортизации производится до полного погашения стоимости объекта основных средств либо его списания.</p>

**Примечание 4. Принципы учетной политики, важные бухгалтерские оценки и профессиональные суждения в применении учетной политики (продолжение)**

Номер строки	Наименование показателя	Содержание
1	2	3
37	Применяемые сроки полезного использования (для каждой группы основных средств) и их изменения	<p>Общество использует следующие оценочные сроки полезного использования основных средств:</p> <ul style="list-style-type: none"> <li>• здания и сооружения – 30-50 лет;</li> <li>• мебель и оргтехника – 2-5 лет;</li> <li>• компьютеры и оборудование, бытовая техника, кабельные сети – 3-5 лет;</li> <li>• автотранспортные средства – 4-5 лет;</li> <li>• АФПП имуществом – срок договора аренды;</li> <li>• прочее – не более 40 лет.</li> </ul> <p>Срок полезного использования объекта основных средств устанавливается при принятии объекта к учету и может быть пересмотрен (увеличен) по окончании модернизации (реконструкции) объекта, если в результате проведенных работ выявлено улучшение (повышение) первоначально принятых нормативных показателей функционирования объекта.</p> <p>Увеличение срока полезного использования основных средств осуществляется в пределах сроков, установленных для той группы основных средств, в которую ранее включено основное средство.</p> <p>Остаточная стоимость, сроки полезного использования и методы начисления амортизации активов анализируются в конце каждого отчетного года и корректируются по мере необходимости.</p>
<b>Раздел VII. Критерии признания, база оценки нематериальных активов</b>		
38	Определение и состав нематериальных активов	<p>Нематериальным активом признается объект, одновременно удовлетворяющий следующим условиям:</p> <ul style="list-style-type: none"> <li>• объект способен приносить Обществу экономические выгоды в будущем, в частности, объект предназначен для использования Обществом при выполнении работ, оказании услуг либо в административных целях или для управленческих нужд;</li> <li>• Общество имеет право на получение экономических выгод от использования объекта в будущем;</li> <li>• имеются ограничения доступа иных лиц к экономическим выгодам от использования объекта (Общество имеет контроль над объектом);</li> <li>• объект может быть идентифицирован (возможность выделения или отделения от других активов);</li> <li>• объект предназначен для использования в течение более чем 12 месяцев;</li> <li>• объект не имеет материально-вещественной формы;</li> <li>• первоначальная стоимость объекта может быть надежно определена.</li> </ul> <p>К нематериальным активам относятся: программное обеспечение, лицензии и франшизы, клиентская база, прочее.</p>
39	База оценки для каждого класса активов (стоимость приобретения за вычетом амортизации или стоимость переоценки за вычетом амортизации)	<p>Первоначальная стоимость нематериальных активов Общества, приобретенных за плату, определяется в сумме фактических затрат на приобретение и доведение их до состояния, в котором они пригодны для использования, включая НДС.</p> <p>Учет нематериальных активов, приобретенных не за денежные средства, производится по стоимости, определяемой на основании документов о передаче или зачете, или по стоимости, установленной независимым оценщиком.</p> <p>Первоначальная стоимость нематериального актива, созданного Обществом самостоятельно, включает в себя:</p> <ul style="list-style-type: none"> <li>• стоимость материалов и услуг, используемых при создании нематериального актива;</li> <li>• все затраты, непосредственно связанные с созданием и подготовкой актива к использованию по назначению, а именно: <ul style="list-style-type: none"> <li>- затраты на вознаграждения работникам, непосредственно связанным с приведением актива в рабочее состояние при наличии документального подтвержденного учета трудозатрат;</li> <li>- затраты на оплату профессиональных услуг, непосредственно связанных с приведением актива в рабочее состояние;</li> <li>- затраты на проверку надлежащего функционирования актива.</li> </ul> </li> </ul> <p>После первоначального признания объект нематериальных активов учитывается по первоначальной стоимости за вычетом накопленной амортизации и накопленных убытков от обесценения.</p>

**Примечание 4. Принципы учетной политики, важные бухгалтерские оценки и профессиональные суждения в применении учетной политики (продолжение)**

Номер строки	Наименование показателя	Содержание
1	2	3
40	Раскрытие для каждого класса активов с неопределенным сроком полезного использования факта ежегодного тестирования на обесценение, информации о наличии возможных признаков обесценения	Нематериальные активы, срок службы которых является неопределенным, оцениваются на предмет обесценения ежегодно, а также в случае появления признаков такого обесценения. Если балансовая стоимость актива превышает его оценочную возмещаемую стоимость, балансовая стоимость актива уменьшается до его возмещаемой стоимости, и признается убыток от обесценения. Нематериальные активы с неопределенным сроком полезного использования ежегодно анализируются на предмет того, продолжают ли события и обстоятельства подтверждать оценку срока полезного использования как неопределенного.
41	Применяемые сроки и методы амортизации для нематериальных активов с ограниченным сроком использования	Общество использует следующие оценочные сроки полезного использования нематериальных активов: <ul style="list-style-type: none"> <li>• программное обеспечение: 1-10 лет;</li> <li>• лицензии и франшизы: 5-10 лет;</li> <li>• клиентская база: 1-5 лет.</li> </ul> Начисление амортизации нематериальных активов производится линейным способом в течение срока их полезного использования. По нематериальным активам с неопределенным сроком полезного использования амортизация не начисляется.
<b>Раздел VIII. Порядок признания и последующего учета вознаграждений работникам и связанных с ними отчислений</b>		
42	Порядок признания расходов, связанных с начислением заработной платы, включая компенсационные и стимулирующие выплаты, выплат по отпускам, пособий по временной нетрудоспособности и уходу за ребенком, вознаграждений по итогам года, выходных пособий.	Расходы на вознаграждения, выплачиваемые в составе заработной платы, отражаются ежемесячно не позднее даты фактического исполнения обязательств. При признании расходов на оплату труда работникам одновременно признаются обязательства по оплате страховых взносов, которые возникнут при исполнении обязательств по выплате вознаграждений работникам в соответствии с действующим законодательством. Обществом признаются резервы на выплату премий и оплату неиспользованных отпусков, если вследствие определенного события в прошлом имеются текущие юридические или добровольно принятые на себя обязательства, для урегулирования которых с большой степенью вероятности потребуются отток ресурсов, заключающих в себе будущие экономические выгоды, которые можно оценить с достаточной степенью надежности. Расходы, связанные с этими резервами, отражаются в составе прибыли или убытка.
43	Описание пенсионных планов с установленными выплатами, реализуемых страховщиком	Общество предоставляет некоторым руководителям и прочим сотрудникам пенсионное обеспечение в рамках частного пенсионного плана. Они представляют собой пенсионные схемы с установленными выплатами и охватывает штатных сотрудников Общества. Согласно данному плану пенсионный возраст для мужчин и женщин соответствует законодательно установленному пенсионному возрасту, дающему право на получение государственной пенсии по старости. Размер предоставляемых вознаграждений зависит от занимаемой должности и размера должностного оклада на момент выхода на пенсию.
44	Использование метода дисконтированной стоимости для определения размера обязательства по пенсионному обеспечению и соответствующей стоимости вклада работников в отношении текущего периода	Общество использует метод прогнозируемой условной единицы для определения приведенной стоимости обязательств своего пенсионного плана с установленными выплатами, соответствующей стоимости услуг текущего периода. Расходы по пенсионному плану отражаются в составе прибыли или убытка ежегодно в течение срока трудового стажа сотрудника. Переоценка обязательств по пенсионному обеспечению признается в составе прочего совокупного дохода в периоде, в котором она определена.
45	Порядок признания стоимости вклада предыдущей службы работников, другие положения, связанные с отражением в бухгалтерской (финансовой) отчетности вознаграждений работникам по окончании трудовой деятельности, не ограниченных фиксируемыми платежами	Стоимость услуг прошлых периодов должна признаваться в качестве расходов на более раннюю из дат: <ol style="list-style-type: none"> <li>1) дата внесения поправок в план или дата секвестра плана; и</li> <li>2) дата, на которую Общество признает соответствующие затраты на реструктуризацию или выходные пособия.</li> </ol>

**Примечание 4. Принципы учетной политики, важные бухгалтерские оценки и профессиональные суждения в применении учетной политики (продолжение)**

Номер строки	Наименование показателя	Содержание
1	2	3
<b>Раздел IX. Критерии признания, база оценки и порядок учета других активов и обязательств</b>		
46	Порядок признания и последующего учета резервов – оценочных обязательств	<p>Резервом - оценочным обязательством является нефинансовое обязательство с неопределенным сроком исполнения или обязательство неопределенной величины. Резервы – оценочные обязательства признаются в бухгалтерском учете в качестве обязательства при соблюдении одновременно следующих условий:</p> <ul style="list-style-type: none"> <li>• у Общества есть существующее обязательство (юридическое или конклюдентное), возникшее в результате прошлого события (одного или нескольких);</li> <li>• представляется вероятным, что для урегулирования обязательства потребуется выбытие ресурсов, содержащих экономические выгоды;</li> <li>• возможно привести надежную расчетную оценку величины обязательства.</li> </ul> <p>Условные обязательства признаются только в случае, когда возникновение необходимости выбытия ресурсов в связи с погашением обязательств является вероятным, и при этом они могут быть оценены с достаточной степенью достоверности.</p> <p>Условные активы не отражаются в бухгалтерской (финансовой) отчетности, при этом информация о них раскрывается в бухгалтерской (финансовой) отчетности в тех случаях, когда получение связанных с ними экономических выгод является вероятным.</p> <p>Резервы пересматриваются на каждую отчетную дату и корректируются для наилучшего отражения текущей ситуации.</p> <p>Условные обязательства представляют собой:</p> <ul style="list-style-type: none"> <li>• возможное обязательство, возникающее в результате прошлых событий, наличие которого будет подтверждено только наступлением или ненаступлением одного или нескольких неопределенных будущих событий, не находящихся под полным контролем Общества; или</li> <li>• текущее обязательство, возникающее в результате прошлых событий, которое не отражается в бухгалтерской (финансовой) отчетности поскольку:             <ul style="list-style-type: none"> <li>а) нет высокой вероятности того, что для погашения обязательства потребуется выбытие ресурсов, заключающих в себе экономические выгоды; или</li> <li>б) сумма обязательства не может быть оценена с достаточной степенью надежности.</li> </ul> </li> </ul> <p>В бухгалтерском учете Общества отражаются только существенные условные обязательства на сумму свыше 10 миллионов рублей. Условные активы, представляют собой возможные активы, возникающие в результате прошлых событий, наличие которых будет подтверждено только наступлением или ненаступлением одного или нескольких неопределенных будущих событий, которые не полностью находятся под контролем Общества.</p> <p>В ходе осуществления текущей хозяйственной деятельности Общество принимает на себя условные обязательства, включающие финансовые гарантии. Финансовые гарантии – это договоры, обязывающие Общество осуществлять определенные платежи, компенсирующие держателю финансовой гарантии потери, понесенные в результате того, что определенный дебитор не смог осуществить платеж в сроки, определенные условиями долгового инструмента. Финансовые гарантии первоначально учитываются по справедливой стоимости, подтвержденной, как правило, суммой полученного вознаграждения, которая амортизируется линейным методом в течение срока действия договора, и впоследствии переоцениваются по наибольшей из двух величин: первоначально признанной суммы за вычетом, если это уместно, накопленной амортизации и стоимости, рассчитанной в соответствии с МСФО (IAS) 37 «Резервы, условные обязательства и условные активы». Если у Общества существует предусмотренное договором право обратиться к клиенту для возмещения сумм, выплаченных для урегулирования договоров финансовых гарантий, эти суммы должны признаваться как займы и прочая дебиторская задолженность после передачи компенсации убытка бенефициару по гарантии.</p>

**Примечание 4. Принципы учетной политики, важные бухгалтерские оценки и профессиональные суждения в применении учетной политики (продолжение)**

Номер строки	Наименование показателя	Содержание
1	2	3
47	Порядок признания, последующего учета, прекращения признания обязательств по аренде	Все договоры аренды приводят к получению арендатором права использования актива с момента начала действия договора аренды, а также к получению финансирования для покупки объекта аренды, если арендные платежи осуществляются в течение периода времени. Финансовые расходы отражаются в составе прибыли или убытка в течение срока аренды, чтобы обеспечить постоянную периодическую процентную ставку по оставшемуся обязательству по аренде за каждый период. Актив в форме права пользования амортизируется линейным методом в течение более короткого из сроков, срока полезного использования актива и срока аренды. Актив в форме права пользования и обязательство по аренде признаются на дату начала аренды.
48	Использование освобождения, связанного с признанием, предусмотренного для договоров краткосрочной аренды, и освобождения, связанного с признанием, предусмотренного для аренды объектов с низкой стоимостью	Платежи, связанные с краткосрочной арендой, признаются равномерно как расходы в составе прибыли или убытка.
49	Порядок признания, последующего учета, прекращения признания кредиторской задолженности	Кредиторская задолженность учитывается по методу начисления и отражается по амортизированной стоимости. Прекращение признания кредиторской задолженности происходит в случае прекращения существования соответствующего обязательства.
50	Порядок признания и оценки уставного капитала, эмиссионного дохода	Обыкновенные акции классифицируются как капитал. Затраты на оплату услуг третьим сторонам, непосредственно связанные с эмиссией новых акций, за исключением случаев объединения компаний, уменьшают сумму капитала, привлеченного в результате данной эмиссии. Сумма, на которую справедливая стоимость полученного возмещения превышает номинальную стоимость выпущенных акций, отражается в собственном капитале как эмиссионный доход.
51	Порядок признания и оценки резервного капитала	Резервный капитал представляет собой резерв, который Общество создает за счет нераспределенной прибыли в соответствии с законодательством РФ об акционерных обществах и Уставом Общества. Отчисления в резерв производятся на основании решения собрания акционеров в сумме, определенной в данном решении.



**Примечание 4. Принципы учетной политики, важные бухгалтерские оценки и профессиональные суждения в применении учетной политики (продолжение)**

Номер строки	Наименование показателя	Содержание
1	2	3
52	Порядок признания, оценки, последующего учета, прекращения признания отложенного налогового актива и отложенного налогового обязательства	<p>Расходы/доходы по налогу на прибыль включают в себя расход/доход по текущим налогам и расход/доход по отложенным налогам и отражаются в прибыли или убытке за год, если они не должны быть отражены в составе прочего совокупного дохода или непосредственно в собственном капитале в связи с тем, что относятся к операциям, которые также отражены в этом или другом периоде в составе прочего совокупного дохода или непосредственно в собственном капитале.</p> <p>Текущие расходы по налогу на прибыль рассчитываются в соответствии с законодательством Российской Федерации. Текущий налог рассчитывается на основе сумм налога на прибыль, ожидаемых к уплате налоговыми органами или возмещению налоговыми органами в отношении налогооблагаемой прибыли или убытков за текущий и предшествующие периоды.</p> <p>Отложенные налоговые активы и обязательства рассчитываются в отношении всех временных разниц с использованием балансового метода.</p> <p>Отложенные налоговые активы представляют собой сумму налога на прибыль, подлежащую возмещению в будущих отчетных периодах в отношении:</p> <ul style="list-style-type: none"> <li>• вычитаемых временных разниц;</li> <li>• перенесенных на будущее убытков, не использованных для уменьшения налога на прибыль в отчетном периоде. Отложенные налоговые активы отражаются лишь в той мере, в которой существует вероятность получения в будущем налогооблагаемой прибыли, против которой могут быть зачтены эти временные разницы, уменьшающие налоговую базу.</li> </ul> <p>Отложенные налоговые обязательства представляют собой сумму налога на прибыль, подлежащую уплате в бюджет в будущих отчетных периодах в отношении налогооблагаемых временных разниц.</p> <p>Отложенные налоговые активы и обязательства оцениваются по ставкам налогообложения, которые будут применяться в течение периода реализации актива или урегулирования обязательства, исходя из законодательства, вступившего или фактически вступающего в силу на конец отчетного периода.</p> <p>Помимо этого, в Российской Федерации действуют различные операционные налоги, применяющиеся в отношении деятельности Общества. Эти налоги отражаются в составе Общих и административных расходов.</p> <p>Неопределенные налоговые позиции.</p> <p>Неопределенные налоговые позиции Общества оцениваются руководством в конце каждого отчетного периода. Обязательства, отражающиеся в отношении позиций по налогу на прибыль, учитываются в тех случаях, когда руководство считает, что вероятно возникновение дополнительных налоговых обязательств, если налоговая позиция Общества будет оспорена налоговыми органами. Такая оценка производится на основании толкования налогового законодательства, принятого или по существу принятого на конец отчетного периода, а также любых известных постановлений суда или иных решений по подобным вопросам. Обязательства по штрафам, пеням и налогам, за исключением налога на прибыль, признаются на основе наилучшей оценки руководством затрат, необходимых для урегулирования обязательств на конец отчетного периода.</p>
53	Порядок отражения дивидендов	<p>Дивиденды признаются как обязательства и вычитаются из суммы капитала на конец отчетного периода только в том случае, если они были объявлены до конца отчетного периода включительно. Информация о дивидендах раскрывается в Примечании «События после отчетной даты» в бухгалтерской (финансовой) отчетности, если они были объявлены до конца отчетного периода, а также объявлены после окончания отчетного периода, но до даты утверждения финансовой отчетности. Распределение прибыли и ее прочие расходования осуществляются на основе чистой прибыли текущего года по данным бухгалтерской (финансовой) отчетности.</p>

**Примечание 5. Денежные средства и их эквиваленты**

**Денежные средства и их эквиваленты**

Таблица 5.1

Номер строки	Наименование показателя	31 декабря 2022 г.	31 декабря 2021 г.
1	2	3	4
1	Денежные средства в кассе	3 333	1 995
2	Денежные средства в пути	687	-
3	Денежные средства на расчетных счетах	1 474 990	1 606 263
4	Депозиты в кредитных организациях и банках-нерезидентах, классифицированные как денежные эквиваленты	8 052 412	2 578 231
5	Денежные средства, переданные в доверительное управление	3 850	206 347
6	Прочие денежные средства	1 005 409	1 388 361
7	Итого	10 540 681	5 781 197

В состав статьи включены депозиты в кредитных организациях, срок размещения которых не превышает 90 дней.

Информация о кредитном качестве эквивалентов денежных средств представлена в таблице 43.6 примечания 43.

Информация по эквивалентам денежных средств в разрезе валют представлена в таблице 43.12 примечания 43.

Информация об оценочной справедливой стоимости денежных средств и их эквивалентов раскрывается в примечании 46.

Информация об операциях со связанными сторонами представлена в таблице 47.1 примечания 47.

**Сверка сумм, содержащихся в отчете о потоках денежных средств, с аналогичными статьями, представленными в бухгалтерском балансе**

Таблица 5.2

Номер строки	Наименование показателя	31 декабря 2022 г.	31 декабря 2021 г.
1	2	3	4
1	Денежные средства и их эквиваленты, представленные в бухгалтерском балансе	10 540 681	5 781 197
2	Денежные средства и их эквиваленты, представленные в отчете о потоках денежных средств	10 540 681	5 781 197

**Примечание 5. Денежные средства и их эквиваленты (продолжение)**

**Информация об инвестиционных и финансовых операциях, не требовавших использования денежных средств и их эквивалентов, и не включенных в отчет о потоках денежных средств**

Таблица 5.3

Номер строки	Наименование показателя	31 декабря 2022 г.	31 декабря 2021 г.
1	2	3	4
1	Неденежная инвестиционная деятельность, в том числе:	578 466	1 209 843
2	приобретение активов	474 704	994 227
3	поступления от реализации и погашения активов	103 762	215 616
4	Неденежная финансовая деятельность, в том числе:	(630 665)	(1 243 068)
5	привлечение прочих заемных средств	(630 665)	(1 243 068)

Значительная часть инвестиционной и финансовой деятельности, не потребовавших использования денежных средств их эквивалентов, и не включенных в отчет о потоках денежных средств, не оказывает непосредственного воздействия на текущие денежные потоки, но при этом влияет на структуру капитала и активов организации. Исключение неденежных операций из отчета о движении денежных средств отвечает целям отчета о движении денежных средств, поскольку эти статьи не связаны с денежными потоками в текущем периоде.

На конец отчетного периода 31 декабря 2022 года результирующие балансовые величины инвестиционных и финансовых операций, не потребовавшие использования денежных средств и их эквивалентов составили:

- (а) приобретение активов путем принятия непосредственно связанных с ними обязательств или посредством финансовой аренды:
- право пользования активом (АФПП) 812 852 тыс. руб.
  - обязательство по договору аренды 943 506 тыс. руб.
- (в) дебиторская задолженность в сумме, равной чистой инвестиции в аренду 152 799 тыс. руб.

На конец отчетного периода 31 декабря 2021 года результирующие балансовые величины инвестиционных и финансовых операций, не потребовавшие использования денежных средств и их эквивалентов составили:

- (а) приобретение активов путем принятия непосредственно связанных с ними обязательств или посредством финансовой аренды:
- право пользования активом (АФПП) 1 125 377 тыс. руб.
  - обязательство по договору аренды 1 229 553 тыс. руб.
- (в) дебиторская задолженность в сумме, равной чистой инвестиции в аренду 197 476 тыс. руб.

**Примечание 6. Депозиты и прочие размещенные средства в кредитных организациях и банках-нерезидентах**

**Депозиты и прочие размещенные средства в кредитных организациях и банках-нерезидентах на 31 декабря 2022 года**

Таблица 6.1

Номер строки	Наименование показателя	Необесцененные	Обесцененные	Итого	Резерв под обесценение	Балансовая стоимость
1	2	3	4	5	6	7
1	Депозиты в кредитных организациях и банках-нерезидентах	14 535 879	4 357	14 540 236	(4 357)	14 535 879
2	Сделки обратного репо	4 908 667	-	4 908 667	-	4 908 667
3	Прочие размещенные средства	4 864 081	-	4 864 081	-	4 864 081
4	Итого	24 308 627	4 357	24 312 984	(4 357)	24 308 627

**Примечание 6. Депозиты и прочие размещенные средства в кредитных организациях и банках-нерезидентах (продолжение)**

Депозиты и прочие размещенные средства в кредитных организациях и банках-нерезидентах на 31 декабря 2021 года

Таблица 6.1

Номер строки	Наименование показателя	Необесцененные	Обесцененные	Итого	Резерв под обесценение	Балансовая стоимость
1	2	3	4	5	6	7
1	Депозиты в кредитных организациях и банках-нерезидентах	10 570 572	4 357	10 574 929	(4 357)	10 570 572
2	Сделки обратного репо	2 770 160	-	2 770 160	-	2 770 160
3	Прочие размещенные средства	1 435 983	-	1 435 983	-	1 435 983
4	Итого	14 776 715	4 357	14 781 072	(4 357)	14 776 715

По состоянию на 31 декабря 2022 года у Общества были остатки депозитов и прочих размещенных средств в 8 кредитных организациях (на 31 декабря 2021 года: 5 кредитных организациях) с общей суммой средств, превышающей 800 000 тыс. руб. Совокупная сумма этих депозитов и прочих размещенных средств составляла 19 213 737 тыс. руб. (на 31 декабря 2021 года: 11 447 040 тыс. руб.), или 79,04 процентов от общей суммы депозитов и прочих размещенных средств в кредитных организациях и банках-нерезидентах (на 31 декабря 2021 года: 77,47 процентов).

Информация о кредитном качестве депозитов в кредитных организациях и банках-нерезидентах раскрывается в таблицах 43.6 примечания 43.

Информация по депозитам в кредитных организациях и банках-нерезидентах в разрезе валют представлена в таблице 43.12 примечания 43.

Информация о справедливой стоимости представлена в примечании 46.

**Информация по номинальным процентным ставкам и ожидаемым срокам погашения по депозитам и прочим размещенным средствам в кредитных организациях и банках-нерезидентах**

Таблица 6.2

Номер строки	Наименование показателя	31 декабря 2022 г.		31 декабря 2021 г.	
		Диапазон контрактных процентных ставок	Временной интервал сроков погашения	Диапазон контрактных процентных ставок	Временной интервал сроков погашения
1	2	3	4	5	6
1	Депозиты	4,61% - 9,25%	2023-2024	4,4% - 8,0%	2022
2	Сделки обратного репо	6,0% - 7,15%	2023	6,0% - 8,4%	2022
3	Прочие размещенные средства	0% - 14,0%	2023	0% - 6,63%	2022

**Финансовые активы и финансовые обязательства, являющиеся предметом юридически действительных генеральных соглашений о взаимозачете и аналогичных соглашений по состоянию на 31 декабря 2022 года**

Таблица 6.3

Номер строки	Виды финансовых активов/ финансовых обязательств	Полные суммы признанных финансовых активов в бухгалтерском балансе	Суммы, которые не были взаимозачтены в бухгалтерском балансе	Чистая сумма риска
			Финансовые инструменты в обеспечение	
1	2	3	4	5
1	Сделки обратного репо	4 908 667	(5 451 907)	(543 240)
2	Итого	4 908 667	(5 451 907)	(543 240)

**Примечание 6. Депозиты и прочие размещенные средства в кредитных организациях и банках-нерезидентах (продолжение)**

**Финансовые активы и финансовые обязательства, являющиеся предметом юридически действительных генеральных соглашений о взаимозачете и аналогичных соглашений по состоянию на 31 декабря 2021 года**

Таблица 6.3

Номер строки	Виды финансовых активов/ финансовых обязательств	Полные суммы признанных финансовых активов в бухгалтерском балансе	Суммы, которые не были взаимозачтены в бухгалтерском балансе	Чистая сумма риска
			Финансовые инструменты в обеспечение	
1	2	3	4	5
1	Сделки обратного репо	2 770 160	(2 969 267)	(199 107)
2	Итого	2 770 160	(2 969 267)	(199 107)

**Примечание 7. Финансовые активы, оцениваемые по справедливой стоимости, изменение которой отражается в составе прибыли или убытка**

**Финансовые активы, оцениваемые по справедливой стоимости, изменение которой отражается в составе прибыли или убытка**

Таблица 7.1

Номер строки	Наименование показателя	31 декабря 2022 г.	31 декабря 2021 г.
1	2	3	4
1	Ценные бумаги, удерживаемые для торговли	24 916 452	15 552 916
2	Ценные бумаги, классифицируемые как оцениваемые по справедливой стоимости, изменения которой отражаются в составе прибыли или убытка, при первоначальном признании	1 863 014	4 144 596
3	Производные финансовые инструменты	106 049	97 574
4	Итого	26 885 515	19 795 086

Состав строки 1 настоящей таблицы раскрывается в таблице 7.2 настоящего примечания.

Состав строки 2 настоящей таблицы раскрывается в таблице 7.3 настоящего примечания.

Информация о кредитном качестве и в разрезе валют указанных инструментов представлена в примечании 43.

Информация о справедливой стоимости представлена в примечании 46.

Информация об операциях со связанными сторонами представлена в таблице 47.1 примечания 47.

**Ценные бумаги, удерживаемые для торговли**

Таблица 7.2

Номер строки	Наименование показателя	31 декабря 2022 г.	31 декабря 2021 г.
1	2	3	4
1	Долевые ценные бумаги, в том числе:	19 758 736	13 257 328
2	кредитных организаций и банков-нерезидентов	5 331 655	1 747 711
3	некредитных финансовых организаций	1 312 308	2 294 798
4	нефинансовых организаций	13 114 773	9 214 819
5	Долговые ценные бумаги, в том числе:	5 157 716	2 295 588
6	Правительства Российской Федерации	5 080 111	-
7	субъектов Российской Федерации и органов местного самоуправления	77 581	79 334
8	некредитных финансовых организаций	24	4 702
9	нефинансовых организаций	-	2 211 552
10	Итого	24 916 452	15 552 916

**Примечание 7. Финансовые активы, оцениваемые по справедливой стоимости, изменение которой отражается в составе прибыли или убытка (продолжение)**

**Ценные бумаги, классифицируемые как оцениваемые по справедливой стоимости, изменения которой отражаются в составе прибыли или убытка, при первоначальном признании**

Таблица 7.3

Номер строки	Наименование показателя	31 декабря 2022 г.	31 декабря 2021 г.
1	2	3	4
1	Долговые ценные бумаги, в том числе:	1 863 014	4 144 596
2	кредитных организаций и банков-нерезидентов	1 863 014	4 144 596
3	Итого	1 863 014	4 144 596

Долговые ценные бумаги, оцениваемые по справедливой стоимости через прибыль или убыток, не имеют обеспечения.

**Примечание 8. Финансовые активы, имеющиеся в наличии для продажи**

**Финансовые активы, имеющиеся в наличии для продажи на 31 декабря 2022 года**

Таблица 8.1

Номер строки	Наименование показателя	Необесцененные	Обесцененные	Итого	Резерв под обесценение	Балансовая стоимость
1	2	3	4	5	6	7
1	Долевые ценные бумаги, в том числе:	150 750	-	150 750	-	150 750
2	нефинансовых организаций	150 750	-	150 750	-	150 750
3	Долговые ценные бумаги, в том числе:	55 794 600	-	55 794 600	-	55 794 600
4	Правительства Российской Федерации	16 261 019	-	16 261 019	-	16 261 019
5	субъектов Российской Федерации и органов местного самоуправления	230 146	-	230 146	-	230 146
6	иностраных государств	4 609 858	-	4 609 858	-	4 609 858
7	кредитных организаций и банков-нерезидентов	9 085 805	-	9 085 805	-	9 085 805
8	некредитных финансовых организаций	16 544 300	-	16 544 300	-	16 544 300
9	нефинансовых организаций	9 063 472	-	9 063 472	-	9 063 472
10	Итого	55 945 350	-	55 945 350	-	55 945 350

**Примечание 8. Финансовые активы, имеющиеся в наличии для продажи (продолжение)**

**Финансовые активы, имеющиеся в наличии для продажи на 31 декабря 2021 года**

Таблица 8.1

Номер строки	Наименование показателя	Необесцененные	Обесцененные	Итого	Резерв под обесценение	Балансовая стоимость
1	2	3	4	5	6	7
1	Долевые ценные бумаги, в том числе:	150 750	-	150 750	-	150 750
2	нефинансовых организаций	150 750	-	150 750	-	150 750
3	Долговые ценные бумаги, в том числе:	63 992 883	-	63 992 883	-	63 992 883
4	Правительства Российской Федерации	14 339 381	-	14 339 381	-	14 339 381
5	субъектов Российской Федерации и органов местного самоуправления	1 109 851	-	1 109 851	-	1 109 851
6	иностраннх государств	5 027 453	-	5 027 453	-	5 027 453
7	кредитных организаций и банков-нерезидентов	15 007 542	-	15 007 542	-	15 007 542
8	некредитных финансовых организаций	12 617 228	-	12 617 228	-	12 617 228
9	нефинансовых организаций	15 891 428	-	15 891 428	-	15 891 428
10	Итого	64 143 633	-	64 143 633	-	64 143 633

Информация о кредитном качестве и в разрезе валют указанных инструментов представлена в примечании 43.

**Примечание 9. Финансовые активы, удерживаемые до погашения**

**Финансовые активы, удерживаемые до погашения на 31 декабря 2022 года**

Таблица 9.1

Номер строки	Наименование показателя	Необесцененные	Обесцененные	Итого	Резерв под обесценение	Балансовая стоимость
1	2	3	4	5	6	7
1	Долговые ценные бумаги Правительства Российской Федерации	10 737 080	-	10 737 080	-	10 737 080
2	Долговые ценные бумаги субъектов Российской Федерации и органов местного самоуправления	1 744 729	-	1 744 729	-	1 744 729
3	Долговые ценные бумаги кредитных организаций и банков-нерезидентов	5 041 599	-	5 041 599	-	5 041 599
4	Долговые ценные бумаги некредитных финансовых организаций	2 077 016	1 825 785	3 902 801	(482 912)	3 419 889
5	Долговые ценные бумаги нефинансовых организаций	8 033 487	-	8 033 487	-	8 033 487
6	Итого	27 633 911	1 825 785	29 459 696	(482 912)	28 976 784

**Финансовые активы, удерживаемые до погашения на 31 декабря 2021 года**

Таблица 9.1

Номер строки	Наименование показателя	Необесцененные	Обесцененные	Итого	Резерв под обесценение	Балансовая стоимость
1	2	3	4	5	6	7
1	Долговые ценные бумаги Правительства Российской Федерации	9 662 519	-	9 662 519	-	9 662 519
2	Долговые ценные бумаги субъектов Российской Федерации и органов местного самоуправления	1 880 115	-	1 880 115	-	1 880 115
3	Долговые ценные бумаги кредитных организаций и банков-нерезидентов	5 424 608	-	5 424 608	-	5 424 608
4	Долговые ценные бумаги некредитных финансовых организаций	2 415 830	-	2 415 830	-	2 415 830
5	Долговые ценные бумаги нефинансовых организаций	4 378 420	-	4 378 420	-	4 378 420
6	Итого	23 761 492	-	23 761 492	-	23 761 492

### Примечание 9. Финансовые активы, удерживаемые до погашения (продолжение)

Информация о кредитном качестве и в разрезе валют указанных инструментов представлена в примечании 43.

Оценочная справедливая стоимость финансовых активов, удерживаемых до погашения, и ее сопоставление с балансовой стоимостью раскрывается в примечании 46.

### Примечание 10. Дебиторская задолженность по операциям страхования, сострахования и перестрахования

#### Дебиторская задолженность по операциям страхования, сострахования и перестрахования

Таблица 10.1

Номер строки	Наименование показателя	31 декабря 2022 г.	31 декабря 2021 г.
1	2	3	4
1	Дебиторская задолженность по страхованию иному, чем страхование жизни	33 391 666	28 072 802
2	Итого	33 391 666	28 072 802

Анализ дебиторской задолженности по операциям страхования, сострахования и перестрахования по срокам, оставшимся до погашения (на основе ожидаемых сроков погашения) приведен в таблице 43.11 примечания 43.

#### Дебиторская задолженность по страхованию иному, чем страхование жизни

Таблица 10.2

Номер строки	Наименование показателя	31 декабря 2022 г.	31 декабря 2021 г.
1	2	3	4
1	Дебиторская задолженность страхователей по договорам страхования	17 691 794	14 663 667
2	Дебиторская задолженность страховщиков – участников операций сострахования	240 184	100 621
3	Дебиторская задолженность страхователей по операциям сострахования	2 321 539	1 690 530
4	Дебиторская задолженность по договорам, принятым в перестрахование	3 585 129	2 979 311
5	Дебиторская задолженность по договорам, переданным в перестрахование	3 821 513	1 177 693
6	Дебиторская задолженность по депо премий и убытков	467 752	509 591
7	Дебиторская задолженность по суброгациям и регрессам	5 389 696	6 699 785
8	Дебиторская задолженность по расчетам с агентами и брокерами	3 129 575	3 096 103
9	Дебиторская задолженность по расчетам по прямому возмещению убытков	1 637 445	1 233 528
10	Незавершенные расчеты по операциям страхования и перестрахования	24 278	14 080
11	Резерв под обесценение	(4 917 239)	(4 092 107)
12	Итого	33 391 666	28 072 802

Анализ резерва под обесценение дебиторской задолженности по страхованию иному, чем страхование жизни, раскрывается в таблице 19.4 примечания 19.

Анализ кредитного качества дебиторской задолженности по операциям страхования, сострахования и перестрахования по договорам страхования иного, чем страхование жизни, раскрывается в таблицах 43.5, 42.6 примечания 43. Анализ в разрезе валют представлен в таблице 43.12 примечания 43.

По состоянию на 31 декабря 2022 года и 31 декабря 2021 года дебиторская задолженность ни по одному контрагенту не превышала 5% от величины капитала на конец отчетного периода. По состоянию на 31 декабря 2022 года и 31 декабря 2021 года дебиторская задолженность ни по одному перестраховщику не превышала 5% от величины капитала на конец отчетного периода. Таким образом существенная концентрация дебиторской задолженности по операциям страхования, сострахования и перестрахования отсутствовала.



**Примечание 10. Дебиторская задолженность по операциям страхования, сострахования и перестрахования (продолжение)**

По состоянию на 31 декабря 2022 года увеличение ставок резервирования, используемых для оценки резерва под обесценение дебиторской задолженности по страхованию, на 10 % приведет к увеличению убытков от обесценения на 124 656 тыс. руб. (31 декабря 2021 года: 81 241 тыс. руб.), уменьшение ставок резервирования на 10% приведет к уменьшению убытков от обесценения на 412 443 тыс. руб. (31 декабря 2021 года: 460 595 тыс. руб.).

По состоянию на 31 декабря 2022 года увеличение ставок резервирования, используемых для оценки резерва под обесценение дебиторской задолженности по перестрахованию, на 10% приведет к увеличению убытков от обесценения на 60 477 тыс. руб. (31 декабря 2021 года: 1 167 тыс. руб.), уменьшение ставок резервирования на 10% приведет к уменьшению убытков от обесценения на 72 350 тыс. руб. (31 декабря 2021 года: 12 049 тыс. руб.)

Оценочная справедливая стоимость дебиторской задолженности по операциям страхования, сострахования и перестрахования по договорам страхования иного, чем страхование жизни, и ее сопоставление с балансовой стоимостью раскрывается в примечании 46.

Управление дебиторской задолженностью осуществляется Обществом в соответствии с внутренними нормативными документами, регламентирующими взаимодействие с дебиторами и работу с дебиторской задолженностью контрагентов Общества.

**Примечание 11. Займы, прочие размещенные средства и прочая дебиторская задолженность**

**Займы, прочие размещенные средства и прочая дебиторская задолженность  
на 31 декабря 2022 года**

Таблица 11.1

Номер строки	Наименование показателя	Необесцененные	Обесцененные	Итого	Резерв под обесценение	Балансовая стоимость
1	2	3	4	5	6	7
1	Долговые ценные бумаги	4 889 823	376 572	5 266 395	(376 572)	4 889 823
2	Займы выданные	6 492 228	-	6 492 228	-	6 492 228
3	Дебиторская задолженность по финансовой аренде	152 798	-	152 798	-	152 798
4	Расчеты с клиентами по посредническим договорам	3 693	5 680	9 373	(5 680)	3 693
5	Расчеты по начисленным доходам по акциям, долям, паям	352	-	352	-	352
6	Прочее	82 584	3 133 385	3 215 969	(2 825 337)	390 632
7	Итого	11 621 478	3 515 637	15 137 115	(3 207 589)	11 929 526

**Примечание 11. Займы, прочие размещенные средства и прочая дебиторская задолженность (продолжение)**

**Займы, прочие размещенные средства и прочая дебиторская задолженность  
на 31 декабря 2021 года**

Таблица 11.1

Номер строки	Наименование показателя	Необесцененные	Обесцененные	Итого	Резерв под обесценение	Балансовая стоимость
1	2	3	4	5	6	7
1	Долговые ценные бумаги	3 090 892	376 572	3 467 464	(376 572)	3 090 892
2	Займы выданные	7 377 799	-	7 377 799	-	7 377 799
3	Дебиторская задолженность по финансовой аренде	195 076	2 400	197 476	(2 400)	195 076
4	Расчеты с клиентами по посредническим договорам	3 412	4 660	8 072	(4 660)	3 412
5	Расчеты по начисленным доходам по акциям, долям, паям	4 573	-	4 573	-	4 573
6	Прочее	810 650	281 392	1 092 042	(271 329)	820 713
7	Итого	11 482 402	665 024	12 147 426	(654 961)	11 492 465

По состоянию на 31 декабря 2022 года крупнейшими заемщиками Общества, с общей суммой задолженности более 1 000 000 тыс. руб. являлись 3 дебитора, совокупная стоимость задолженности которых составила 9 787 485 тыс. руб. (на 31 декабря 2021 года: 3 дебитора, совокупная стоимость задолженности которых составила 9 229 637 тыс. руб.).

Информация о кредитном качестве прочих размещенных средств и прочей дебиторской задолженности и в разрезе валют представлена примечании 43.

Информация об оценочной справедливой стоимости прочих размещенных средств и прочей дебиторской задолженности раскрывается в примечании 46.

**Примечание 12. Резервы и доля перестраховщиков в резервах по страхованию иному, чем страхование жизни**

**Резервы и доля перестраховщиков в резервах по страхованию иному, чем страхование жизни**

Таблица 12.1

Номер строки	Наименование показателя	31 декабря 2022 г.			31 декабря 2021 г.		
		Резервы	Доля перестраховщиков в резервах	Резервы-нетто	Резервы	Доля перестраховщиков в резервах	Резервы-нетто
1	2	3	4	5	6	7	8
1	Резерв незаработанной премии	83 089 940	(9 792 273)	73 297 667	67 981 979	(5 892 682)	62 089 297
2	Резервы убытков	65 584 818	(22 302 865)	43 281 953	46 477 936	(13 105 042)	33 372 894
3	Резерв расходов на урегулирование убытков	2 068 988	(73 298)	1 995 690	1 790 124	(65 799)	1 724 325
4	Актuarная оценка будущих поступлений по суброгациям и регрессам	(2 435 447)	19 105	(2 416 342)	(2 425 156)	17 249	(2 407 907)
5	Актuarная оценка будущих поступлений от реализации годных остатков	(411 316)	3 219	(408 097)	(532 011)	4 290	(527 721)
6	Итого	147 896 983	(32 146 112)	115 750 871	113 292 872	(19 041 984)	94 250 888

По состоянию на 31 декабря 2022 года была проведена оценка адекватности резервов по договорам страхования иного, чем страхование жизни, которая не выявила дефицита резервов.

Анализ резерва убытков по договорам страхования иного, чем страхование жизни, по ожидаемым срокам погашения раскрывается в таблице 43.11 примечания 43.

Информация о кредитном качестве доли перестраховщиков в резервах по договорам страхования иного, чем страхование жизни, раскрывается в таблице 43.6 примечания 43.

Анализ доли перестраховщиков в резервах по договорам страхования иного, чем страхование жизни по срокам, оставшимся до погашения (на основе договорных недисконтированных денежных потоков) раскрывается в таблице 43.11 примечания 43.

**Движение резерва незаработанной премии и доли перестраховщиков в резерве незаработанной премии**

Таблица 12.2

Номер строки	Наименование показателя	2022 г.			2021 г.		
		Резервы	Доля перестраховщиков в резервах	Резервы-нетто	Резервы	Доля перестраховщиков в резервах	Резервы-нетто
1	2	3	4	5	6	7	8
1	На начало отчетного периода	67 981 979	(5 892 682)	62 089 297	55 432 839	(5 556 169)	49 876 670
2	Страховые премии, начисленные в течение отчетного периода	163 876 285	(25 690 207)	138 186 078	139 838 861	(23 389 029)	116 449 832
3	Страховые премии, заработанные в течение отчетного периода	(148 768 324)	21 790 616	(126 977 708)	(127 289 721)	23 052 516	(104 237 205)
4	На конец отчетного периода	83 089 940	(9 792 273)	73 297 667	67 981 979	(5 892 682)	62 089 297

Для оценки резерва незаработанной премии используются следующие методы: «pro rata temporis», метод «одной двадцать четвертой», метод «одной восьмой».

**Примечание 12. Резервы и доля перестраховщиков в резервах по страхованию иному, чем страхование жизни (продолжение)**

**Движение резерва убытков и доли перестраховщиков в резерве убытков**

Таблица 12.3

Номер строки	Наименование показателя	2022 г.			2021 г.		
		Резервы	Доля перестраховщиков в резервах	Резервы-нетто	Резервы	Доля перестраховщиков в резервах	Резервы-нетто
1	2	3	4	5	6	7	8
1	На начало отчетного периода	46 477 936	(13 105 042)	33 372 894	34 376 610	(7 366 951)	27 009 659
2	Убытки, произошедшие в текущем отчетном периоде	90 464 112	(18 576 862)	71 887 250	62 094 328	(3 586 160)	58 508 168
3	Изменение резерва убытков прошлых лет, имевшее место в отчетном периоде	(3 718 525)	5 236 650	1 518 125	9 713 437	(9 596 021)	117 416
4	Страховые выплаты в течение отчетного периода	(66 987 493)	4 014 529	(62 972 964)	(59 706 439)	7 444 090	(52 262 349)
5	Прочие изменения	(651 212)	127 860	(523 352)	-	-	-
6	На конец отчетного периода	65 584 818	(22 302 865)	43 281 953	46 477 936	(13 105 042)	33 372 894

Оценка резерва убытков и доли перестраховщиков в них осуществляется с использованием следующих актуарных методов: статистические методы, индивидуальная (экспертная) оценка.

Наиболее существенными с точки зрения оценки величины резервов являются следующие актуарные предположения: основой для используемых в расчетах допущений является опыт Общества в отношении урегулирования убытков прошлых периодов. Сюда входят допущения в отношении процесса рассмотрения убытков, задержки в уведомлении об убытках, а также задержки в урегулировании. Крупные убытки оцениваются квалифицированными специалистами на основе собственного опыта и имеющейся информации об обстоятельствах убытка. Резервы по тем видам бизнеса, которые подписаны в иностранной валюте, оцениваются в соответствующей валюте с последующей переоценкой по курсу на отчетную дату.

**Изменение резерва расходов на урегулирование убытков и доли перестраховщиков в резерве расходов на урегулирование убытков**

Таблица 12.4

Номер строки	Наименование показателя	2022 г.			2021 г.		
		Резервы	Доля перестраховщиков в резервах	Резервы-нетто	Резервы	Доля перестраховщиков в резервах	Резервы-нетто
1	2	3	4	5	6	7	8
1	На начало отчетного периода	1 790 124	(65 799)	1 724 325	1 996 333	(83 441)	1 912 892
2	Расходы на урегулирование убытков, произошедших в текущем отчетном периоде	2 668 132	(28 631)	2 639 501	2 178 838	(35 690)	2 143 148
3	Изменение суммы состоявшихся расходов на урегулирование убытков, произошедших в предыдущие отчетные периоды	304 997	(74 798)	230 199	(144 217)	(24 825)	(169 042)
4	Расходы на урегулирование убытков, оплаченные в течение отчетного периода	(2 694 265)	95 930	(2 598 335)	(2 240 830)	78 157	(2 162 673)
5	На конец отчетного периода	2 068 988	(73 298)	1 995 690	1 790 124	(65 799)	1 724 325

Резерв расходов на урегулирование убытков оценивается актуарными методами на основе имеющейся статистики указанных расходов Общества, включая триангуляционные методы.

**Примечание 12. Резервы и доля перестраховщиков в резервах по страхованию иному, чем страхование жизни (продолжение)**

**Изменение оценки будущих поступлений по суброгациям и регрессам и доли перестраховщиков в оценке будущих поступлений по суброгациям и регрессам**

Таблица 12.5

Номер строки	Наименование показателя	2022 г.			2021 г.		
		Оценка	Доля перестраховщиков в оценке	Оценка-нетто	Оценка	Доля перестраховщиков в оценке	Оценка-нетто
1	2	3	4	5	6	7	8
1	На начало отчетного периода	2 425 156	(17 249)	2 407 907	2 143 999	(14 146)	2 129 853
2	Актуарная оценка дохода по суброгациям и регрессам по убыткам, произошедшим в текущем отчетном периоде	3 137 713	(14 631)	3 123 082	3 185 584	(13 862)	3 171 722
3	Доходы по суброгации и регрессам, полученные в течение отчетного периода	(4 405 708)	15 563	(4 390 145)	(6 199 218)	1 104 362	(5 094 856)
4	Изменение актуарной оценки доходов по суброгациям и регрессам по убыткам, произошедшим в предыдущие отчетные периоды	1 278 286	(2 788)	1 275 498	3 294 791	(1 093 603)	2 201 188
5	На конец отчетного периода	2 435 447	(19 105)	2 416 342	2 425 156	(17 249)	2 407 907

Оценка будущих поступления по суброгациям производится актуарными методами, включая триангуляционные. Также в отношении крупных сумм суброгационных требований используется индивидуальное (экспертное) суждение специалистов Общества.

**Изменение оценки будущих поступлений от реализации годных остатков и доли перестраховщиков в оценке будущих поступлений от реализации годных остатков**

Таблица 12.6

Номер строки	Наименование показателя	2022 г.			2021 г.		
		Резервы	Доля перестраховщиков в резервах	Резервы-нетто	Резервы	Доля перестраховщиков в резервах	Резервы-нетто
1	2	3	4	5	6	7	8
1	На начало отчетного периода	532 011	(4 290)	527 721	448 466	(4 750)	443 716
2	Актуарная оценка доходов от реализации годных остатков, связанная с убытками, произошедшими в текущем отчетном периоде	878 027	(2 957)	875 070	1 118 718	(4 044)	1 114 674
3	Доходы от реализации годных остатков, полученные в течение отчетного периода	(981 245)	-	(981 245)	(1 107 554)	-	(1 107 554)
4	Изменение актуарной оценки доходов от реализации годных остатков, связанной с убытками, произошедшими в предыдущих отчетных периодах	(17 477)	4 028	(13 449)	72 381	4 504	76 885
5	На конец отчетного периода	411 316	(3 219)	408 097	532 011	(4 290)	527 721

**Примечание 12. Резервы и доля перестраховщиков в резервах по страхованию иному, чем страхование жизни (продолжение)**

**Анализ развития убытков – брутто-перестрахование**

Таблица 12.7

Номер строки	Наименование показателя	31 декабря 2017 г.	31 декабря 2018 г.	31 декабря 2019 г.	31 декабря 2020 г.	31 декабря 2021 г.
1	2	3	4	5	6	7
1	Обязательства по неоплаченным убыткам и расходам на урегулирование убытков	33 249 171	32 360 857	33 798 458	36 372 943	48 268 061
Выплаты и расходы на урегулирование убытков (нарастающим итогом) к концу:						
2	2018 г.	20 081 095	-	-	-	-
3	2019 г.	24 398 737	20 215 277	-	-	-
4	2020 г.	25 741 415	23 548 524	18 945 079	-	-
5	2021 г.	28 709 662	27 503 892	25 510 901	23 909 619	-
6	2022 г.	29 037 765	28 259 731	27 694 038	29 269 536	23 299 622
Обязательства, переоцененные на отчетную дату, включая оплаченные убытки (нарастающим итогом):						
7	2018 г.	32 172 976	-	-	-	-
8	2019 г.	30 790 342	31 409 853	-	-	-
9	2020 г.	30 587 893	31 395 887	31 548 293	-	-
10	2021 г.	32 131 080	40 385 235	40 607 416	46 006 189	-
11	2022 г.	31 930 709	35 725 950	36 237 448	41 649 783	44 912 912
12	Избыток / (недостаток) нарастающим итогом	1 318 462	(3 365 093)	(2 438 990)	(5 276 840)	3 355 149
13	Избыток / (недостаток) нарастающим итогом в процентах	3.97	(10.40)	(7.22)	(14.51)	6.95

**Анализ развития убытков – нетто-перестрахование**

Таблица 12.8

Номер строки	Наименование показателя	31 декабря 2017 г.	31 декабря 2018 г.	31 декабря 2019 г.	31 декабря 2020 г.	31 декабря 2021 г.
1	2	3	4	5	6	7
1	Обязательства по неоплаченным убыткам и расходам на урегулирование убытков	24 097 849	24 206 483	28 195 503	28 922 551	35 097 219
Выплаты и расходы на урегулирование убытков (нарастающим итогом) к концу:						
2	2018 г.	15 111 189	-	-	-	-
3	2019 г.	17 936 126	15 087 082	-	-	-
4	2020 г.	18 721 259	17 713 938	16 546 930	-	-
5	2021 г.	19 485 401	19 347 495	20 507 506	17 408 655	-
6	2022 г.	19 696 744	19 841 228	22 173 002	21 929 989	21 839 426
Обязательства, переоцененные на отчетную дату (включая оплаченные убытки нарастающим итогом):						
7	2018 г.	23 240 808	-	-	-	-
8	2019 г.	21 912 455	23 138 654	-	-	-
9	2020 г.	21 541 619	23 064 233	25 964 280	-	-
10	2021 г.	21 412 041	23 131 234	25 966 225	28 936 369	-
11	2022 г.	21 592 664	23 328 883	26 483 834	29 552 815	36 929 501
12	Избыток / (недостаток) нарастающим итогом	2 505 185	877 600	1 711 669	(630 264)	(1 832 282)
13	Избыток / (недостаток) нарастающим итогом в процентах	10.40	3.63	6.07	(2.18)	(5.22)

**Примечание 13. Инвестиции в дочерние предприятия**

Информация о справедливой стоимости указанных инструментов представлена в примечании 46.

**Примечание 14. Инвестиционное имущество и капитальные вложения в него**

**Инвестиционное имущество и капитальные вложения в него**

Таблица 14.1

Номер строки	Наименование показателя	Инвестиционное имущество в собственности	Итого
1	2	3	4
1	Балансовая стоимость на 1 января 2021 года, в том числе:	1 408 164	1 408 164
2	первоначальная (переоцененная) стоимость	1 408 164	1 408 164
3	Перевод в инвестиционное имущество из капитальных вложений	(1 475)	(1 475)
4	Увеличение (уменьшение) стоимости в результате переоценки	79 095	79 095
5	Балансовая стоимость на 31 декабря 2021 года, в том числе:	1 485 784	1 485 784
6	первоначальная (переоцененная) стоимость	1 485 784	1 485 784
7	Балансовая стоимость на 1 января 2022 года, в том числе:	1 485 784	1 485 784
8	первоначальная (переоцененная) стоимость	1 485 784	1 485 784
9	Увеличение (уменьшение) стоимости в результате переоценки	(36 152)	(36 152)
10	Балансовая стоимость на 31 декабря 2022 года, в том числе:	1 449 632	1 449 632
11	первоначальная (переоцененная) стоимость	1 449 632	1 449 632

Все объекты инвестиционного имущества на правах собственности принадлежат Обществу. Все помещения свободны от любых прав со стороны третьих лиц, под залогом и арестом не состоят, не являются предметом исков третьих лиц.

Для поддержания офисных зданий на должном уровне необходимо периодически осуществлять ремонтные работы и замену технического оборудования зданий (капитальный ремонт).

Все затраты, связанные с капитальным ремонтом объектов инвестиционного имущества, учитываются Обществом в составе расходов за период, в котором они были понесены.

Оценка инвестиционного имущества производится ежегодно (на 31 декабря) по справедливой стоимости независимым квалифицированным оценщиком, имеющим опыт проведения оценки аналогичных объектов инвестиционного имущества на территории Российской Федерации. Справедливая стоимость была рассчитана с использованием соответствующих методов оценки. Для определения справедливой рыночной стоимости активов и обязательств применялись 3 фундаментальных подхода: доходный подход; затратный подход; сравнительный подход. Учитывая, что оцениваемые объекты являются приобретенным имуществом, затратный подход применяется только для специализированного объекта недвижимости - здания котельной, расположенного в г. Краснодаре (инв.№247208-633-587). Доходный подход в основном применяется для объектов, приносящих доход за счет своей экономической деятельности. Доходный подход применяется для проверки результатов, полученных в рамках сравнительного подхода, по крупнейшим объектам офисного назначения, которые в совокупности составляют 81% от первоначальной балансовой стоимости всего портфеля недвижимости Общества.

**Суммы, признанные в отчете о финансовых результатах**

Таблица 14.2

Номер строки	Наименование показателя	2022 г.	2021 г.
1	2	3	4
1	Доходы от сдачи имущества в аренду	83 619	88 082
2	Прямые операционные расходы по инвестиционному имуществу, приносящему арендный доход	(30 856)	(30 291)
3	Прямые операционные расходы по инвестиционному имуществу, не приносящему арендный доход	(632)	(4 875)
4	Итого	52 131	52 916



**Примечание 14. Инвестиционное имущество и капитальные вложения в него (продолжение)**

**Сверка полученных данных по оценке инвестиционного имущества и балансовой стоимости инвестиционного имущества**

Таблица 14.3

Номер строки	Наименование показателя	31 декабря 2022 г.	31 декабря 2021 г.
1	2	3	4
1	Полученные данные по оценке	1 449 632	1 485 784
2	Справедливая стоимость, отраженная в бухгалтерском балансе	1 449 632	1 485 784

На 31 декабря 2022 года объекты инвестиционного имущества с балансовой стоимостью 1 449 632 тыс. руб. (на 31 декабря 2021 года: 1 485 784 тыс. руб.) на конец отчетного периода были полностью завершены и находились в использовании. Для продолжения эксплуатации объектов инвестиционного имущества необходимо, чтобы эти объекты соответствовали требованиям законодательства Российской Федерации в области здравоохранения и охраны труда, а также охраны окружающей среды, подлежащим постоянной оценке со стороны предприятия и периодическим проверкам независимых органов надзора. Руководство считает, что законченные объекты инвестиционного имущества фонда отвечают всем применимым требованиям и на основании опыта прошлых лет можно предположить, что эти объекты будут утверждены к постоянному использованию.

**Примечание 15. Нематериальные активы**

**Нематериальные активы**

Таблица 15.1

Номер строки	Наименование показателя	Программное обеспечение	Лицензии и франшизы	Клиентская база	Прочее	Итого
1	2	3	4	5	6	7
1	Стоимость (или оценка) на 1 января 2021 года	494 653	140 446	1 699	193 110	829 908
2	Накопленная амортизация на 1 января 2021 года	(348 935)	(56 895)	(1 328)	(130 243)	(537 401)
3	Балансовая стоимость на 1 января 2021 года	145 718	83 551	371	62 867	292 507
4	Поступление	42 447	-	-	395 746	438 193
5	Затраты на создание	18 480	-	-	-	18 480
6	Амортизационные отчисления	(79 936)	(19 214)	(342)	(87 986)	(187 478)
7	Балансовая стоимость на 31 декабря 2021 года	126 709	64 337	29	370 627	561 702
8	Стоимость (или оценка) на 31 декабря 2021 года	555 580	140 446	1 699	588 856	1 286 581
9	Накопленная амортизация на 31 декабря 2021 года	(428 871)	(76 109)	(1 670)	(218 229)	(724 879)
10	Стоимость (или оценка) на 31 декабря 2021 года	555 580	140 446	1 699	588 856	1 286 581
11	Накопленная амортизация на 31 декабря 2021 года	(428 871)	(76 109)	(1 670)	(218 229)	(724 879)
12	Балансовая стоимость на 31 декабря 2021 года	126 709	64 337	29	370 627	561 702
13	Поступление	334 627	-	-	80 275	414 902
14	Затраты на создание	1 222 893	-	-	980	1 223 873
15	Выбытие	(41 425)	(3 579)	-	(5 466)	(50 470)
16	Амортизационные отчисления	(92 604)	(15 086)	(29)	(123 483)	(231 202)
17	Прочее	-	-	-	(128 406)	(128 406)
18	Балансовая стоимость на 31 декабря 2022 года	1 550 200	45 672	-	194 527	1 790 399
19	Стоимость (или оценка) на 31 декабря 2022 года	2 027 159	134 798	1 699	534 515	2 698 171
20	Накопленная амортизация на 31 декабря 2022 года	(476 959)	(89 126)	(1 699)	(339 988)	(907 772)
21	Балансовая стоимость на 31 декабря 2022 года	1 550 200	45 672	-	194 527	1 790 399

По состоянию на 31 декабря 2022 года и 31 декабря 2021 года нематериальных активов с неопределенным сроком полезной службы на балансе Общества не числится.

Примечание 16. Основные средства и капитальные вложения в них

Основные средства и капитальные вложения в них

Таблица 16.1

Номер строки	Наименование показателя	Основные средства в собственности				Активы в форме права пользования, относящиеся к основным средствам		Капитальные вложения в основные средства	Итого
		Земля, здания и сооружения	Офисное и компьютерное оборудование	Транспортные средства	Прочее	Земля, здания и сооружения	Транспортные средства		
1	2	3	4	5	6	7	8	9	10
1	Балансовая стоимость на 1 января 2021 года, в том числе:	4 145 652	1 205 698	28 538	1 462 578	828 166	680	131 245	7 802 557
2	первоначальная (переоцененная) стоимость	7 457 189	3 480 885	173 947	1 847 518	1 449 871	942	131 245	14 541 597
3	накопленная амортизация	(3 311 537)	(2 275 187)	(145 409)	(384 940)	(621 705)	(262)	-	(6 739 040)
4	Поступление	-	-	-	-	721 994	943	362 643	1 085 580
5	Перевод в основные средства из капитальных вложений	8 891	317 455	61 228	22 887			(410 461)	
6	Переклассификация в инвестиционное имущество и обратно	1 475	-	-	-	-	-	-	1 475
7	Выбытие	(120)	(10 012)	-	(141)	(335 119)	-	-	(345 392)
8	Амортизация	(196 604)	(469 478)	(27 482)	(81 833)	(593 757)	(892)	-	(1 370 046)
9	Увеличение (уменьшение) стоимости в результате переоценки, в том числе:	262 440	-	-	-	-	-	-	262 440
10	отраженное в составе прибыли или убытка	43 136	-	-	-	-	-	-	43 136
11	отраженное в прочем совокупном доходе	219 304	-	-	-	-	-	-	219 304
12	Прочее	-	-	-	-	503 362	-	-	503 362
13	Балансовая стоимость на 31 декабря 2021 года, в том числе:	4 221 734	1 043 663	62 284	1 403 491	1 124 646	731	83 427	7 939 976
14	первоначальная (переоцененная) стоимость	8 053 555	3 675 225	193 939	1 869 968	1 857 019	1 886	83 427	15 735 019
15	накопленная амортизация	(3 831 821)	(2 631 562)	(131 655)	(466 477)	(732 373)	(1 155)	-	(7 795 043)

Примечание 16. Основные средства и капитальные вложения в них (продолжение)

Номер строки	Наименование показателя	Основные средства в собственности				Активы в форме права пользования, относящиеся к основным средствам		Капитальные вложения в основные средства	Итого
		Земля, здания и сооружения	Офисное и компьютерное оборудование	Транспортные средства	Прочее	Земля, здания и сооружения	Транспортные средства		
1	2	3	4	5	6	7	8	9	10
16	Балансовая стоимость на 1 января 2022 года, в том числе:	4 221 734	1 043 663	62 284	1 403 491	1 124 646	731	83 427	7 939 976
17	первоначальная (переоцененная) стоимость	8 053 555	3 675 225	193 939	1 869 968	1 857 019	1 886	83 427	15 735 019
18	накопленная амортизация	(3 831 821)	(2 631 562)	(131 655)	(466 477)	(732 373)	(1 155)	-	(7 795 043)
19	Поступление	-	-	-	-	487 352	-	472 080	959 432
20	Перевод в основные средства из капитальных вложений	31 413	429 263	7 336	12 584	-	-	(480 596)	-
21	Выбытие	-	(9 779)	-	(11)	(174 924)	-	-	(184 714)
22	Амортизация	(213 564)	(486 298)	(22 493)	(62 738)	(719 383)	(629)	-	(1 505 105)
23	Увеличение (уменьшение) стоимости в результате переоценки, в том числе:	118 399	-	-	-	-	-	-	118 399
24	отраженное в составе прибыли или убытка	15 759	-	-	-	-	-	-	15 759
25	отраженное в прочем совокупном доходе	102 640	-	-	-	-	-	-	102 640
26	Прочее	-	-	-	-	95 059	-	(691)	94 368
27	Балансовая стоимость на 31 декабря 2022 года, в том числе:	4 157 982	976 849	47 127	1 353 326	812 750	102	74 220	7 422 356
28	первоначальная (переоцененная) стоимость	8 350 592	4 007 959	193 273	1 581 196	1 943 622	1 886	74 220	16 152 748
29	накопленная амортизация	(4 192 610)	(3 031 110)	(146 146)	(227 870)	(1 130 872)	(1 784)	-	(8 730 392)

**Примечание 16. Основные средства и капитальные вложения в них (продолжение)**

Незавершенное строительство в основном представляет собой благоустройство земельного участка и реконструкцию здания Общества по адресу г. Москва, ул. Рочдельская д.15, стр.35. После завершения работ эти активы будут отражены в составе основных средств.

Здания были оценены независимым оценщиком на 31 декабря 2022 года и на 31 декабря 2021 года. Оценка выполнялась независимой фирмой профессиональных оценщиков ООО «Эверест Консалтинг», обладающих признанной и соответствующей квалификацией, а также недавним опытом проведения оценки активов той же категории и местонахождения, что и оцениваемый объект. Справедливая стоимость была рассчитана с использованием сравнительного метода оценки.

По состоянию на 31 декабря 2022 года и на 31 декабря 2021 года на балансе Общества отсутствуют пригодные для использования, но не используемые объекты основных средств.

В случае, если здания были бы отражены по первоначальной стоимости за вычетом амортизации, балансовая стоимость зданий на 31 декабря 2022 года составила бы 2 639 210 тыс. руб. (на 31 декабря 2021 года 2 746 043 тыс. руб.).

Процентные расходы по обязательствам по аренде составили 96 574 тыс. руб. (на 31 декабря 2021 года 85 950 тыс. руб.) и отражены в примечании 39.

**Сверка балансовой стоимости основных средств, отражаемых в бухгалтерском балансе по переоцененной стоимости, со стоимостью этих основных средств, которая бы сформировалась, если бы они отражались по стоимости приобретения за вычетом накопленной амортизации**

Таблица 16.2

Номер строки	Наименование показателя	2022 г.	2021 г.
1	2	3	4
1	Балансовая стоимость основных средств	4 157 982	4 221 734
2	Резерв переоценки основных средств	82 112	175 365
3	Отложенный налог по переоценке	(20 528)	(43 841)
4	Основные средства по стоимости приобретения за вычетом накопленной амортизации	2 639 210	2 746 043

**Примечание 17. Отложенные аквизиционные расходы и доходы**

**Отложенные аквизиционные расходы**

Таблица 17.1

Номер строки	Наименование показателя	31 декабря 2022 г.	31 декабря 2021 г.
1	2	3	4
1	Отложенные аквизиционные расходы, связанные с операциями страхования, сострахования, перестрахования иного, чем страхование жизни	15 444 895	14 900 840
2	Итого	15 444 895	14 900 840

Общество капитализирует прямые аквизиционные расходы в момент их признания.

Отложенные аквизиционные расходы амортизируются в течение срока действия договоров, с заключением которых эти расходы связаны.

Изменение отложенных аквизиционных расходов за отчетный период по страхованию иному, чем страхование жизни, раскрывается в примечании 30.

Выверка изменений отложенных аквизиционных расходов, произошедших за отчетный период, представлена в таблицах 17.2 настоящего примечания.

**Отложенные аквизиционные расходы, связанные с операциями страхования, сострахования, перестрахования иного, чем страхование жизни**

Таблица 17.2

Номер строки	Наименование показателя	2022 г.	2021 г.
1	2	3	4
1	Отложенные аквизиционные расходы, связанные с операциями страхования, сострахования, перестрахования иного, чем страхование жизни на начало отчетного периода	14 900 840	11 365 838
2	Изменение отложенных аквизиционных расходов, в том числе:	544 055	3 535 002
3	отложенные аквизиционные расходы за период	29 601 082	28 210 128
4	амортизация отложенных аквизиционных расходов	(29 057 027)	(24 675 126)
5	Отложенные аквизиционные расходы, связанные с операциями страхования, сострахования, перестрахования иного, чем страхование жизни, на конец отчетного периода	15 444 895	14 900 840

**Отложенные аквизиционные доходы**

Таблица 17.3

Номер строки	Наименование показателя	31 декабря 2022 г.	31 декабря 2021 г.
1	2	3	4
1	Отложенные аквизиционные доходы, связанные с операциями страхования, сострахования, перестрахования иного, чем страхование жизни	1 294 475	225 529
2	Итого	1 294 475	225 529

Отложенные аквизиционные доходы формируются по признанным Обществом доходам по перестраховочной комиссии по договорам, переданным в перестрахование.

Отложенные аквизиционные доходы списываются на доходы Общества в течение срока действия договора перестрахования.

**Примечание 17. Отложенные аквизиционные расходы и доходы (продолжение)**

Изменение отложенных аквизиционных доходов за отчетный период по страхованию иному, чем страхование жизни, раскрывается в примечании 30.

Сверка отложенных аквизиционных доходов на начало и конец отчетного периода представлена в таблицах 17.4 настоящего примечания.

**Отложенные аквизиционные доходы, связанные с операциями страхования, сострахования, перестрахования иного, чем страхование жизни**

Таблица 17.4

Номер строки	Наименование показателя	2022 г.	2021 г.
1	2	3	4
1	Отложенные аквизиционные доходы, связанные с операциями страхования, сострахования, перестрахования иного, чем страхование жизни, на начало отчетного периода	225 529	206 816
2	Изменение отложенных аквизиционных доходов, в том числе:	1 068 946	18 713
3	отложенные аквизиционные доходы за период	1 612 515	630 941
4	амортизация отложенных аквизиционных доходов	(543 569)	(612 228)
5	Отложенные аквизиционные доходы, связанные с операциями страхования, сострахования, перестрахования иного, чем страхование жизни, на конец отчетного периода	1 294 475	225 529

**Примечание 18. Прочие активы**

**Прочие активы**

Таблица 18.1

Номер строки	Наименование показателя	31 декабря 2022 г.			31 декабря 2021 г.		
		Полная балансовая стоимость	Резерв под обесценение	Балансовая стоимость	Полная балансовая стоимость	Резерв под обесценение	Балансовая стоимость
1	2	3	4	5	6	7	8
1	Расчеты с ассистантскими, медицинскими компаниями и станциями технического обслуживания	466 912	(2 574)	464 338	321 613	(43)	321 570
2	Расчеты по налогам и сборам, кроме налога на прибыль	564	-	564	28 317	-	28 317
3	Расчеты с персоналом	2 095	-	2 095	1 880	-	1 880
4	Расчеты по социальному страхованию	5 516	-	5 516	5 583	-	5 583
5	Налог на добавленную стоимость, уплаченный	6 172	-	6 172	5 932	-	5 932
6	Расчеты с поставщиками и подрядчиками	1 900 573	(2 204)	1 898 369	2 311 307	(473)	2 310 834
7	Запасы	150 909	-	150 909	160 201	-	160 201
8	Итого	2 532 741	(4 778)	2 527 963	2 834 833	(516)	2 834 317

Примечание 18. Прочие активы (продолжение)

Анализ изменений запасов

Таблица 18.2

Номер строки	Наименование показателя	Виды запасов					Итого
		Имущество и (или) его годные остатки, полученные в связи с отказом страхователя (выгодоприобретателя) от права собственности на застрахованное имущество	Запасные части	Материалы	Инвентарь и принадлежности	Прочее	
1	2	3	4	5	6	7	8
1	Балансовая стоимость на 1 января 2021 года, в том числе:	107 855	3 247	35 432	14 174	20 633	181 341
2	стоимость (или оценка)	107 855	3 247	35 432	14 174	20 633	181 341
3	Поступление (создание)	784 743	20 893	212 020	136 598	45 291	1 199 545
4	Перевод в другие активы и обратно	-	(14 783)	(3 085)	-	-	(17 868)
5	Выбытие	(816 023)	-	(50)	-	(215)	(816 288)
6	Признание в составе расходов	-	(5 917)	(209 098)	(125 984)	(44 608)	(385 607)
7	Прочее	-	-	(35)	(887)	-	(922)
8	Балансовая стоимость на 31 декабря 2021 года, в том числе:	76 575	3 440	35 184	23 901	21 101	160 201
9	стоимость (или оценка)	76 575	3 440	35 184	23 901	21 101	160 201
10	Балансовая стоимость на 31 декабря 2021 года, в том числе:	76 575	3 440	35 184	23 901	21 101	160 201
11	стоимость (или оценка)	76 575	3 440	35 184	23 901	21 101	160 201
12	Поступление (создание)	605 358	9 871	251 328	410 418	9 161	1 286 136
13	Перевод в другие активы и обратно	-	-	(1 432)	-	-	(1 432)
14	Выбытие	(609 348)	-	(55)	-	(194)	(609 597)
15	Признание в составе расходов	-	(9 377)	(247 439)	(406 363)	(21 145)	(684 324)
16	Прочее	-	-	(75)	-	-	(75)
17	Балансовая стоимость на 31 декабря 2022 года, в том числе:	72 585	3 934	37 511	27 956	8 923	150 909
18	стоимость (или оценка)	72 585	3 934	37 511	27 956	8 923	150 909

Примечание 19. Резервы под обесценение

Анализ изменений резерва под обесценение депозитов в кредитных организациях и банках-нерезидентах

Таблица 19.1

Номер строки	Наименование показателя	Депозиты в кредитных организациях и банках-нерезидентах	Итого
1	2	3	4
1	Резерв под обесценение на 31 декабря 2021 года	4 357	4 357
2	Резерв под обесценение на 31 декабря 2022 года	4 357	4 357

**Примечание 19. Резервы под обесценение (продолжение)**

Анализ изменений резерва под обесценение финансовых активов, удерживаемых до погашения

Таблица 19.2

Номер строки	Наименование показателя	Долевые ценные бумаги	Итого
1	2	3	4
1	Отчисления в резерв (восстановление резерва) под обесценение	482 912	482 912
2	Резерв под обесценение на 31 декабря 2022 года	482 912	482 912

**Анализ изменений резерва под обесценение займов и прочей дебиторской задолженности на 31 декабря 2022 года**

Таблица 19.3

Номер строки	Наименование показателя	Долговые ценные бумаги	Финансовая аренда	Расчеты с клиентами по посредническим договорам	Прочее	Итого
1	2	3		4	5	6
1	Резерв под обесценение на 31 декабря 2021 года	376 572	2 400	4 660	271 329	654 961
2	Отчисления в резерв (восстановление резерва) под обесценение	-	(2 400)	1 613	2 593 791	2 593 004
3	Средства, списанные как безнадежные	-	-	(592)	(39 784)	(40 376)
4	Резерв под обесценение на 31 декабря 2022 года	376 572	-	5 681	2 825 336	3 207 589

**Анализ изменений резерва под обесценение займов и прочей дебиторской задолженности на 31 декабря 2021 года**

Таблица 19.3

Номер строки	Наименование показателя	Долговые ценные бумаги	Финансовая аренда	Расчеты с клиентами по посредническим договорам	Прочее	Итого
1	2	3		4	5	6
1	Резерв под обесценение на 1 января 2021 года	376 572	18 613	4 229	738 677	1 138 091
2	Отчисления в резерв (восстановление резерва) под обесценение	-	(16 213)	585	(399 611)	(415 239)
3	Средства, списанные как безнадежные	-	-	(154)	(67 737)	(67 891)
4	Резерв под обесценение на 31 декабря 2021 года	376 572	2 400	4 660	271 329	654 961

По состоянию на 31 декабря 2022 года в состав статьи «Прочее» включены резервы под обесценение:

- задолженности по правам требования в сумме 2 543 435 тыс. руб. (в 2021 году: отсутствовала),
- задолженности по судебным решениям в сумме 17 240 тыс. руб. (в 2021 году: 17 240 тыс. руб.),
- задолженности по расчетам с прочими дебиторами и кредиторами в сумме 264 661 тыс. руб. (в 2021 году: 254 089 тыс. руб.)



Примечание 19. Резервы под обесценение (продолжение)

Анализ изменений резерва под обесценение дебиторской задолженности по договорам страхования иного, чем страхование жизни на 31 декабря 2022 года

Таблица 19.4

Номер строки	Наименование показателя	Дебиторская задолженность по расчетам по прямому возмещению убытков	Дебиторская задолженность страхователей по договорам страхования	Дебиторская задолженность по суброгациям и регрессам	Дебиторская задолженность по расчетам с агентами и брокерами	Дебиторская задолженность по договорам, переданным в перестрахование	Дебиторская задолженность по договорам, принятым в перестрахование	Дебиторская задолженность по операциям сострахования	Итого
1	2	3	4	5	6	7	8	9	10
1	Резерв под обесценение на 31 декабря 2021 года	447	379 211	3 431 842	132 809	120 491	24 947	2 360	4 092 107
2	Отчисления в резерв/ (восстановление резерва) под обесценение	414	(84 898)	750 299	28 644	606 836	5 950	2 192	1 309 437
3	Дебиторская задолженность, списанная как безнадежная	-	(19 054)	(445 937)	(12 955)	(3 827)	(2 532)	-	(484 305)
4	Резерв под обесценение на 31 декабря 2022 года	861	275 259	3 736 204	148 498	723 500	28 365	4 552	4 917 239

Анализ изменений резерва под обесценение дебиторской задолженности по договорам страхования иного, чем страхование жизни на 31 декабря 2021 года

Таблица 19.4

Номер строки	Наименование показателя	Дебиторская задолженность по расчетам по прямому возмещению убытков	Дебиторская задолженность страхователей по договорам страхования	Дебиторская задолженность по суброгациям и регрессам	Дебиторская задолженность по расчетам с агентами и брокерами	Дебиторская задолженность по договорам, переданным в перестрахование	Дебиторская задолженность по договорам, принятым в перестрахование	Дебиторская задолженность по операциям сострахования	Итого
1	2	3	4	5	6	7	8	9	10
1	Резерв под обесценение на 1 января 2021 года	94	393 208	3 655 647	117 015	402 160	47 688	1 257	4 617 069
2	Отчисления в резерв/ (восстановление резерва) под обесценение	381	16 759	769 618	53 023	(266 765)	(22 640)	1 103	551 478
3	Дебиторская задолженность, списанная как безнадежная	(28)	(30 756)	(993 423)	(37 228)	(14 904)	(101)	-	(1 076 440)
4	Резерв под обесценение на 31 декабря 2021 года	447	379 211	3 431 842	132 809	120 491	24 947	2 360	4 092 107

**Примечание 19. Резервы под обесценение (продолжение)**

**Анализ изменений резерва под обесценение прочих активов на 31 декабря 2022 года**

Таблица 19.5

Номер строки	Наименование показателя	Расчеты с ассистантскими, медицинскими компаниями и станциями технического обслуживания	Расчеты с поставщиками и подрядчиками	Итого
1	2	3	4	5
1	Резерв под обесценение на 31 декабря 2021 года	43	473	516
2	Отчисления в резерв (восстановление резерва) под обесценение	2 531	1 980	4 511
3	Средства, списанные как безнадежные	-	(249)	(249)
4	Резерв под обесценение на 31 декабря 2022 года	2 574	2 204	4 778

**Анализ изменений резерва под обесценение прочих активов на 31 декабря 2021 года**

Таблица 19.5

Номер строки	Наименование показателя	Расчеты с ассистантскими, медицинскими компаниями и станциями технического обслуживания	Расчеты с поставщиками и подрядчиками	Итого
1	2	4	5	6
1	Резерв под обесценение на 1 января 2021 года	68	7 865	7 933
2	Отчисления в резерв (восстановление резерва) под обесценение	-	1 456	1 456
3	Средства, списанные как безнадежные	(25)	(8 848)	(8 873)
4	Резерв под обесценение на 31 декабря 2021 года	43	473	516

**Примечание 20. Финансовые обязательства, оцениваемые по справедливой стоимости, изменение которой отражается в составе прибыли или убытка**

**Финансовые обязательства, оцениваемые по справедливой стоимости, изменения которой отражаются в составе прибыли или убытка**

Таблица 20.1

Номер строки	Наименование показателя	31 декабря 2022 г.	31 декабря 2021 г.
1	2	3	4
1	Финансовые обязательства, оцениваемые по справедливой стоимости, изменение которой отражается в составе прибыли или убытка, предназначенные для торговли, в том числе:	-	187 828
2	производные финансовые инструменты, по которым ожидается уменьшение экономических выгод	-	187 828
3	Итого	-	187 828

**Примечание 21. Займы и прочие привлеченные средства**

**Займы и прочие привлеченные средства**

Таблица 21.1

Номер строки	Наименование показателя	31 декабря 2022 г.	31 декабря 2021 г.
1	2	3	4
1	Обязательства по аренде	943 506	1 229 553
2	Итого	943 506	1 229 553

**Анализ процентных ставок и сроков погашения**

Таблица 21.2

Номер строки	Наименование показателя	31 декабря 2022 г.		31 декабря 2021 г.	
		Процентные ставки	Сроки погашения	Процентные ставки	Сроки погашения
1	2	3	4	5	6
1	Обязательства по аренде	5,60% - 16,44%	2023-2055	5,60% - 10,11%	2021-2055

**Примечание 22. Кредиторская задолженность по операциям страхования, сострахования и перестрахования**

**Кредиторская задолженность по операциям страхования, сострахования и перестрахования**

Таблица 22.1

Номер строки	Наименование показателя	31 декабря 2022 г.	31 декабря 2021 г.
1	2	3	4
1	Кредиторская задолженность по операциям страхования, сострахования и перестрахования иного, чем страхование жизни	24 232 911	16 406 017
2	Итого	24 232 911	16 406 017

Анализ кредиторской задолженности по операциям страхования, сострахования и перестрахования по срокам, оставшимся до погашения (на основе договорных недисконтированных денежных потоков), представлен в таблице 43.9 примечания 43.

Информация о кредиторской задолженности по операциям страхования, сострахования и перестрахования в разрезе валют представлена в таблице 43.12 примечания 43.

**Кредиторская задолженность по операциям страхования, сострахования и перестрахования иного, чем страхование жизни**

Таблица 22.2

Номер строки	Наименование показателя	31 декабря 2022 г.	31 декабря 2021 г.
1	2	3	4
1	Кредиторская задолженность по операциям по прямому возмещению убытков	160 844	244 728
2	Кредиторская задолженность и предоплаты премий по договорам страхования	3 219 572	2 724 717
3	Кредиторская задолженность по договорам, принятым в перестрахование	23 383	35 450
4	Кредиторская задолженность по договорам, переданным в перестрахование	12 175 513	6 015 153
5	Кредиторская задолженность по депо премий и убытков	20 396	22 639
6	Задолженность перед страховыми агентами и брокерами	6 800 270	5 839 491
7	Незавершенные расчеты по операциям страхования, сострахования и перестрахования	1 039 633	957 574
8	Прочая задолженность по операциям страхования, сострахования и перестрахования	793 300	566 265
9	Итого	24 232 911	16 406 017

**Примечание 22. Кредиторская задолженность по операциям страхования, сострахования и перестрахования (продолжение)**

Оценочная справедливая стоимость кредиторской задолженности по операциям страхования, сострахования и перестрахования иного, чем страхование жизни, и ее сопоставление с балансовой стоимостью представлены в примечании 46.

**Примечание 23. Обязательства по вознаграждениям работникам по окончании трудовой деятельности, не ограниченными фиксированными платежами**

**Чистые обязательства (активы) по вознаграждениям работникам по окончании трудовой деятельности, не ограниченными фиксированными платежами**

Таблица 23.1

Номер строки	Наименование показателя	31 декабря 2022 г.	31 декабря 2021 г.
1	2	3	4
1	Чистые обязательства (активы) пенсионного плана	20 655	55 157
2	Итого обязательства (активы) по вознаграждениям работникам по окончании трудовой деятельности, не ограниченными фиксированными платежами	20 655	55 157

Чистые активы по вознаграждениям работникам по окончании трудовой деятельности, не ограниченными фиксированными платежами, отражаются по статье «Прочие активы» бухгалтерского баланса. Чистые обязательства по вознаграждениям работникам по окончании трудовой деятельности, не ограниченными фиксированными платежами, отражаются по статье «Вознаграждения работникам по окончании трудовой деятельности, не ограниченными фиксированными платежами» бухгалтерского баланса.

Общество предоставляет своим работникам возможность участия в пенсионном обеспечении по окончании трудовой деятельности, и применяет систему пенсионного обеспечения и иных вознаграждений после окончания трудовой деятельности, которая отражается в финансовой отчетности. С 1 января 2003 года функционирует разработанный и применяемый частный пенсионный план с установленными выплатами. Согласно данному плану пенсионный возраст для мужчин и женщин соответствует законодательно установленному пенсионному возрасту, дающему право на получение государственной пенсии по старости.

**Чистые активы (обязательства) пенсионного плана с установленными выплатами**

Таблица 23.2

Номер строки	Наименование показателя	31 декабря 2022 г.	31 декабря 2021 г.
1	2	3	4
1	Приведенная стоимость обязательств пенсионного плана	84 141	109 966
2	Справедливая стоимость активов пенсионного плана	(63 486)	(54 809)
3	Итого	20 655	55 157

Предельная стоимость активов пенсионного плана 63 486 тыс. руб. — это максимально доступная экономическая выгода, представляющая собой возвраты активного плана (возвраты, сокращение будущих взносов или комбинации и того и другого).

Размер предоставляемых вознаграждений зависит от занимаемой должности и размера должностного оклада на момент выхода на пенсию (стажа, заработной платы в последние годы, предшествовавшие выходу на пенсию, заранее определенной фиксированной суммы или сочетания этих факторов).

Пенсионные планы Общества подвержены следующим рискам: снижение уровня смертности, финансовым рискам, изменению темпов роста оплаты труда, риску изменения пенсионного возраста, установленного государством и риску изменений в оборачиваемости персонала (инфляционному, смертности, дожития).

Руководство Общества не планирует осуществлять существенные взносы в пенсионный план в обозримом будущем.

Средневзвешенный срок обязательств до погашения 7,21 лет.

**Примечание 23. Обязательства по вознаграждениям работникам по окончании трудовой деятельности, не ограниченным фиксированными платежами (продолжение)**

Информация о вознаграждениях по окончании трудовой деятельности для ключевого персонала раскрывается в примечании 47.

**Изменение приведенной стоимости обязательств пенсионного плана**

Таблица 23.3

Номер строки	Наименование показателя	2022 г.	2021 г.
1	2	3	4
1	Приведенная стоимость обязательств пенсионного плана на начало отчетного периода	109 966	131 555
2	Стоимость услуг текущего периода	651	727
3	Расходы по процентам	7 909	8 118
4	Убыток (прибыль) от переоценки обязательств, относимая на совокупный доход, в том числе:	(24 163)	(18 884)
5	актуарные прибыли – изменения финансовых предположений	(24 163)	(18 884)
6	Осуществленные выплаты	(10 222)	(11 550)
7	Приведенная стоимость обязательств пенсионного плана на конец отчетного периода	84 141	109 966

Общество использует метод прогнозируемой условной единицы для определения приведенной стоимости обязательств своего пенсионного плана с установленными выплатами, соответствующей стоимости услуг текущего и прошлого периодов.

**Изменение справедливой стоимости активов пенсионного плана**

Таблица 23.4

Номер строки	Наименование показателя	2022 г.	2021 г.
1	2	3	4
1	Справедливая стоимость активов пенсионного плана на начало отчетного периода	54 809	51 048
2	Доходы по процентам	5 649	4 307
3	Осуществленные выплаты	(10 222)	(11 550)
4	Взносы работодателя	15 100	15 100
5	Актуарные прибыли (убытки) по активам плана, в том числе:	(1 850)	(4 096)
6	актуарные прибыли – изменения финансовых предположений	(1 850)	(4 096)
7	Справедливая стоимость активов плана на конец отчетного периода	63 486	54 809

**Распределение активов пенсионного плана**

Таблица 23.5

Номер строки	Наименование показателя	31 декабря 2022 г.	31 декабря 2021 г.
1	2	3	4
1	Котируемые активы плана, в том числе:	63 515	54 447
2	облигации	58 923	49 493
3	акции	4 592	4 954
4	Некотируемые активы плана, в том числе:	(29)	362
5	прочие активы	(29)	362
6	Итого	63 486	54 809

Основная величина прочих некотируемых активов пенсионного плана относится к 2 уровню иерархии справедливой стоимости.

**Примечание 23. Обязательства по вознаграждениям работникам по окончании трудовой деятельности, не ограниченным фиксированными платежами (продолжение)**

**Актuarные предположения, использованные в расчетах**

Таблица 23.6

Номер строки	Наименование показателя	31 декабря 2022 г.	31 декабря 2021 г.
1	2	3	4
1	Ставка дисконтирования (номинальная) (%)	10,31	8,44
2	Будущее повышение заработной платы и пенсионных выплат (номинальное) (%)	5,00	3,50
3	Возраст выхода на пенсию – женщины	60	60
4	Возраст выхода на пенсию – мужчины	65	65
5	Уровень смертности после окончания трудовой деятельности для пенсионеров – женщины	23,88	23,95
6	Уровень смертности после окончания трудовой деятельности для пенсионеров – мужчины	17,57	17,78

Используемая в расчетах оставшаяся продолжительность жизни сотрудников составила:

в 2022 году 17,6 лет для мужчин в ожидаемом пенсионном возрасте 65 лет и 23,9 года для женщин в ожидаемом пенсионном возрасте 60 лет;

в 2021 году 17,8 лет для мужчин в ожидаемом пенсионном возрасте 65 лет и 24 года для женщин в ожидаемом пенсионном возрасте 60 лет.

**Анализ чувствительности**

Таблица 23.7

Номер строки	Наименование показателя	31 декабря 2022 г.	31 декабря 2021 г.
1	2	3	4
1	Снижение уровня смертности на 20%	5 647	7 914
2	Увеличение уровня смертности на 20%	(4 864)	(6 735)
3	Снижение процентной ставки на 1%	6 155	8 712
4	Увеличение процентной ставки на 1%	(5 380)	(7 549)
5	Снижение темпа роста пенсий и пособий на 1%	(1 203)	(1 558)
6	Увеличение темпа роста пенсий и пособий на 1%	1 306	1 698
7	Снижение пенсионного возраста на 1 год	2 590	2 633
8	Увеличение пенсионного возраста на 1 год	(2 160)	(2 491)

Допущение в отношении ставки дисконтирования оказывает наибольшее влияние на величину чистых обязательств (активов) плана.

**Расходы по пенсионному плану**

Таблица 23.8

Номер строки	Наименование показателя	2022 г.	2021 г.
1	2	3	4
1	Стоимость услуг текущего периода	(651)	(727)
2	Чистый процентный расход (доход)	(2 260)	(3 811)
3	Итого	(2 911)	(4 538)

Расходы по пенсионному плану отражаются по строке «Расходы на персонал» таблицы 38.1 примечания 38.

**Примечание 23. Обязательства по вознаграждениям работникам по окончании трудовой деятельности, не ограниченным фиксированными платежами (продолжение)**

**Чистое изменение переоценки обязательств (активов) пенсионного плана с установленными выплатами**

Таблица 23.9

Номер строки	Наименование показателя	2022 г.	2021 г.
1	2	3	4
1	Актuarные прибыли (убытки) по активам плана	(1 850)	(4 096)
2	Актuarные прибыли (убытки) по обязательствам плана	24 163	18 884
3	Итого	22 313	14 788

Переоценка чистого актива (обязательства) пенсионного плана отражается в составе прочего совокупного дохода по статье «Чистое изменение переоценки обязательств (активов) по вознаграждениям работникам по окончании трудовой деятельности, не ограниченным фиксируемыми платежами» отчета о финансовых результатах.

**Примечание 24. Резервы – оценочные обязательства**

**Анализ изменений резервов – оценочных обязательств за 2022 год**

Таблица 24.1

Номер строки	Наименование показателя	Налоговые риски	Судебные иски	Прочее	Итого
1	2	3	4	5	6
1	Балансовая стоимость на 31 декабря 2021 года	-	141 089	664 314	805 403
2	Создание резервов	326 097	1 396	1 043 901	1 371 394
3	Использование резервов	(247 992)	-	(456 451)	(704 443)
4	Восстановление неиспользованных резервов	-	(9 223)	(36 423)	(45 646)
5	Балансовая стоимость на 31 декабря 2022 года	78 105	133 262	1 215 341	1 426 708

**Анализ изменений резервов – оценочных обязательств за 2021 год**

Таблица 24.1

Номер строки	Наименование показателя	Судебные иски	Прочее	Итого
1	2	3	4	5
1	Балансовая стоимость на 1 января 2021 года	126 210	946 553	1 072 763
2	Создание резервов	20 948	366 304	387 252
3	Использование резервов	-	(407 549)	(407 549)
4	Восстановление неиспользованных резервов	(6 069)	(240 994)	(247 063)
5	Балансовая стоимость на 31 декабря 2021 года	141 089	664 314	805 403

По состоянию на 31 декабря 2022 года Общество создало резервы по судебным рискам, не относящимся к операциям страхования, сострахования и перестрахования, в размере 133 262 тыс. руб. (31 декабря 2021 года: 141 089 тыс. руб.) в отношении судебных исков, поданных в отношении Общества юридическими и физическими лицами и относящихся к нестраховым, в т. ч. трудовым вопросам. По мнению Общества, получившего соответствующие юридические консультации, результат рассмотрения этих исков не приведет к какому-либо существенному убытку, превышающему начисленные суммы.

По состоянию на 31 декабря 2022 года и 31 декабря 2021 года в состав категории «Прочее» включены резервы под невозмещаемые расходы по ПВУ («нулевые требования»).

В 2022 году Общество создало резерв-оценочное обязательство по налоговым претензиям. По состоянию на 31 декабря 2023 г. резерв будет полностью использован на погашение обязательства.

**Примечание 25. Прочие обязательства**

**Прочие обязательства**

Таблица 25.1

Номер строки	Наименование показателя	31 декабря 2022 г.	31 декабря 2021 г.
1	2	3	4
1	Расчеты с ассистантскими, медицинскими компаниями и станциями технического обслуживания	197	139
2	Расчеты с покупателями и клиентами	5 765	6
3	Расчеты с прочими кредиторами	214 200	266 885
4	Расчеты с персоналом	2 520 580	1 862 640
5	Расчеты с поставщиками и подрядчиками	122 813	536 033
6	Расчеты по налогам и сборам, кроме налога на прибыль	59 995	92 336
7	Авансы (предоплаты) полученные	3 167	2 117
8	Расчеты по средствам отчислений от страховых премий	404 347	243 508
9	Расчеты по социальному страхованию	728 871	434 789
10	Прочие обязательства	143 205	152 493
11	Итого	4 203 140	3 590 946

**Примечание 26. Капитал**

**Капитал**

Таблица 26.1

Номер строки	Наименование показателя	Количество обыкновенных акций в обращении	Номинальная стоимость обыкновенных акций	Поправка на инфляцию	Итого
1	2	3	5	7	8
1	На 1 января 2022 года	2 500 000 000	27 500 000	877 293	28 377 293
2	На 31 декабря 2022 года	2 500 000 000	27 500 000	877 293	28 377 293

**Капитал**

Таблица 26.1

Номер строки	Наименование показателя	Количество обыкновенных акций в обращении	Номинальная стоимость обыкновенных акций	Поправка на инфляцию	Итого
1	2	3	5	7	8
1	На 1 января 2021 года	2 500 000 000	27 500 000	877 293	28 377 293
2	На 31 декабря 2021 года	2 500 000 000	27 500 000	877 293	28 377 293

Номинальный зарегистрированный уставный капитал Общества по состоянию на 31 декабря 2022 года составляет 27 500 000 тыс. руб. (на 31 декабря 2021 года: 27 500 000 тыс. руб.). По состоянию на 31 декабря 2022 года все выпущенные в обращение акции Общества были полностью оплачены.

Все обыкновенные акции имеют номинальную стоимость 11 рублей за одну акцию.

Каждая акция предоставляет право одного голоса.

Сумма уставного капитала 28 377 293 тыс. руб., представленная в бухгалтерской (финансовой) отчетности, включает в себя накопленную поправку на инфляцию в сумме 877 293 тыс. руб.



## **Примечание 26. Капитал (продолжение)**

Согласно российскому законодательству, в качестве дивидендов между акционерами Общества может быть распределена только накопленная нераспределенная и незарезервированная прибыль согласно бухгалтерской (финансовой) отчетности Общества, подготовленной в соответствии с отраслевыми стандартами бухгалтерского учета.

По состоянию на 31 декабря 2022 года распределяемые резервы, представленные нераспределенной прибылью и резервами переоценки, отраженными в составе капитала, согласно бухгалтерской (финансовой) отчетности Общества, составленной по отраслевым стандартам бухгалтерского учета, составили 63 068 468 тыс. руб., прибыль за 12 месяцев 2022 года составила 754 062 тыс. руб. (2021 год: распределяемые резервы составили 62 901 063 тыс. руб., прибыль за год 9 683 731 тыс. руб.).

По состоянию на 31 декабря 2022 года сумма нераспределяемых резервов Общества, согласно бухгалтерской (финансовой) отчетности Общества, составленной по отраслевым стандартам бухгалтерского учета, составила 32 186 399 тыс. руб. (2021 год: 32 186 399 тыс. руб.). Нераспределяемые резервы представляют собой уставный капитал Общества и резервный фонд, который создается в соответствии с законодательством Российской Федерации для покрытия общих хозяйственных рисков, включая потенциальные убытки и другие непредвиденные риски или условные обязательства. Резервный фонд был создан в соответствии с уставом Общества, который предусматривает создание фонда для указанных целей в размере, составляющем не менее 5% от величины уставного капитала Общества, отраженной в бухгалтерской (финансовой) отчетности, составленной по ОСБУ.

Резерв переоценки основных средств используется для отражения увеличения справедливой стоимости зданий.

Резерв переоценки по справедливой стоимости финансовых активов, имеющихся в наличии для продажи, отражает увеличение и уменьшение справедливой стоимости финансовых активов, имеющихся в наличии для продажи.

Резервный капитал создается в соответствии с законодательством Российской Федерации, для покрытия общих хозяйственных рисков, включая потенциальные убытки и другие непредвиденные риски или потенциальные обязательства. Указанный фонд был сформирован в соответствии с уставом Общества, предусматривающим создание резерва на эти цели.

## **Примечание 27. Управление капиталом**

### **Сравнение нормативного размера маржи платежеспособности с фактическим размером маржи платежеспособности, подсчитанным страховщиком в соответствии с требованиями законодательства Российской Федерации**

В течение 2022 года и 2021 года, а также по состоянию на 31 декабря 2022 года и 31 декабря 2021 года Общество соблюдало все требования, установленные Банком России к величине собственных средств (капитала).

С 1 июля 2021 года вступило в силу Положение Банка России № 710-П «Об отдельных требованиях к финансовой устойчивости и платежеспособности страховщиков», зарегистрированное Министерством юстиции Российской Федерации 23 апреля 2020 года № 58186 (далее - Положение Банка России № 710-П).

### **Примечание 27. Управление капиталом (продолжение)**

До 1 июля 2021 года Общество соблюдало все требования, установленные Банком России к уровню капитала в соответствии с:

- требованиями, предъявляемыми к марже платежеспособности, установленным Указанием Банка России от 28 июля 2015 года № 3743-У «О порядке расчета страховой организацией нормативного соотношения собственных средств (капитала) и принятых обязательств», зарегистрированным Министерством юстиции Российской Федерации 9 сентября 2015 года № 38865;
- требованиями, предъявляемыми к составу и структуре активов, принимаемых для покрытия собственных средств страховщика, установленным Указанием Банка России от 22 февраля 2017 года № 4298-У «О порядке инвестирования собственных средств (капитала) страховщика и перечне разрешенных для инвестирования активов», зарегистрированным Министерством юстиции Российской Федерации 10 мая 2017 года № 46648.

Согласно действующим нормативным документам Общество обязано выполнять следующие требования к капиталу:

- соблюдать методику определения величины собственных средств (капитала), установленную Положением Банка России № 710-П;
- соблюдать порядок инвестирования средств страховых резервов, установленный Положением Банка России № 710-П, предусматривающий в том числе требования к структуре активов, в которые допускается размещение средств страховых резервов страховщиков или их части;
- соблюдать, установленный Положением Банка России № 710-П, перечень разрешенных для инвестирования активов страховщика, требования к таким активам, а также порядок инвестирования средств страховых резервов, предусматривающий в том числе требования к структуре активов, в которые допускается размещение средств страховых резервов страховщиков или их части;
- соблюдать порядок расчета нормативного соотношения собственных средств (капитала) и принятых обязательств страховой организации (в том числе порядок определения показателей, используемых для расчета такого соотношения), а также его минимально допустимое значение установленные Положением Банка России № 710-П;
- соблюдать требование о превышении величины чистых активов над величиной уставного капитала, (установленное Федеральным законом от 26 декабря 1995 года № 208-ФЗ «Об акционерных обществах»);
- выполнять требование о минимальной величине уставного капитала, установленное Законом Российской Федерации от 27 ноября 1992 года № 4015-1 «Об организации страхового дела в Российской Федерации».

Банком России было опубликовано Положение № 781-П «О требованиях к финансовой устойчивости и платежеспособности страховщиков», которое вступает в силу с 1 января 2023 года, зарегистрированное Министерством юстиции Российской Федерации 4 апреля 2022 г. № 68049 (далее – Положение Банка России № 781-П). На дату утверждения настоящей годовой бухгалтерской (финансовой) отчетности Обществом была проведена оценка влияния указанного положения на финансовую устойчивость Общества, по результатам которой Общество будет соответствовать требованиям по финансовой устойчивости и платежеспособности начиная с 1 января 2023 года.

## **Примечание 27. Управление капиталом (продолжение)**

Согласно Положению Банка России № 781-П Общество обязано соблюдать:

- установленную документом методику определения величины собственных средств (капитала) страховой организации;
- перечень разрешенных для инвестирования активов, требования к таким активам, а также порядок инвестирования собственных средств (капитала), предусматривающий в том числе требования к структуре активов, в которые допускается размещение собственных средств (капитала) страховой организации или их части;
- перечень разрешенных для инвестирования активов, требования к таким активам, а также порядок инвестирования средств страховых резервов, предусматривающий в том числе требования к структуре активов, в которые допускается размещение средств страховых резервов страховщиков или их части;
- порядок расчета нормативного соотношения собственных средств (капитала) и принятых обязательств страховой организации (в том числе порядок определения показателей, используемых для расчета такого соотношения), а также его минимально допустимое значение; пороговое значение нормативного соотношения собственных средств (капитала) и принятых обязательств страховой организации;
- требования к результатам актуарных расчетов, проводимых в соответствии с законодательством об актуарной деятельности в целях определения величины страховых резервов;
- правила формирования страховых резервов, устанавливающие: виды страховых резервов, обязательность и условия их формирования; методы расчета страховых резервов, подходы, их определяющие;
- требования к положению о формировании страховых резервов;
- требования к документам, содержащим сведения, необходимые для расчета страховых резервов, и сроки хранения таких документов;
- методическое обеспечение расчета доли перестраховщиков в страховых резервах;
- порядок согласования с Банком России методов расчета страховых резервов, которые отличаются от предусмотренных правилами формирования страховых резервов методов (в том числе сроки и условия такого согласования, основания для отказа в таком согласовании).

Контроль за выполнением указанных выше нормативных требований осуществляется на ежемесячной основе в рамках подготовки форм бухгалтерской (финансовой) отчетности, содержащих соответствующие расчеты и предоставляемых в Банк России.

Требования к минимальной величине полностью оплаченного уставного капитала Общества составляют 560 000 тыс. руб. Полностью оплаченный уставный капитал Общества по состоянию на 31 декабря 2022 года составил 27 500 000 тыс. руб. (на 31 декабря 2021 года: 27 500 000 тыс. руб.). Указанная величина приведена без эффекта гиперинфляции.

Величина собственных средств (капитала) Общества, определенная в соответствии с главой 1 Положения Банка России № 710-П, по состоянию на 31 декабря 2022 года составила 39 743 077 тыс. руб. (на 31 декабря 2021 года: 38 515 579 тыс. руб.) Величина нормативного соотношения собственных средств (капитала) и принятых обязательств Общества, рассчитанная в соответствии с пунктом 5.1 Положения Банка России № 710-П с учетом абзаца шестого пункта 4.3 статьи 25 Закона № 4015-1, составила 1,61 (на 31 декабря 2021 года: 1,92).

Оценка величины собственных средств (капитала) Общества, определенная в соответствии с главой 1 Положения Банка России № 710-П, по состоянию на 31 декабря 2022 года без учета мер Банка России по поддержке финансового сектора составила 34 260 811 тыс. руб. Оценка величины нормативного соотношения собственных средств (капитала) и принятых обязательств Общества, рассчитанная в соответствии с пунктом 5.1 Положения Банка России № 710-П по состоянию на 31 декабря 2022 года без учета мер Банка России по поддержке финансового сектора составила 1,22.

**Примечание 28. Страховые премии по операциям страхования, сострахования, перестрахования иного, чем страхование жизни – нетто-перестрахование**

**Страховые премии по операциям страхования, сострахования, перестрахования**

Таблица 28.1

Номер строки	Наименование показателя	2022 г.	2021 г.
1	2	3	4
1	Страховые премии по прямым договорам страхования и операциям сострахования	157 123 385	131 765 799
2	Страховые премии по договорам, принятым в перестрахование	9 291 896	10 328 916
3	Возврат премий	(2 538 997)	(2 255 854)
4	Итого	163 876 284	139 838 861

**Страховые премии, переданные в перестрахование**

Таблица 28.2

Номер строки	Наименование показателя	2022 г.	2021 г.
1	2	3	4
1	Премии, переданные в перестрахование	(26 210 030)	(23 861 789)
2	Возврат премий, переданных в перестрахование	519 823	472 760
3	Итого	(25 690 207)	(23 389 029)

**Примечание 29. Состоявшиеся убытки по страхованию иному, чем страхование жизни – нетто-перестрахование**

**Выплаты по операциям страхования, сострахования и перестрахования**

Таблица 29.1

Номер строки	Наименование показателя	2022 г.	2021 г.
1	2	3	4
1	Выплаты по прямым договорам страхования и операциям сострахования	(65 060 233)	(56 295 959)
2	Выплаты по договорам, принятым в перестрахование	(1 932 785)	(3 431 421)
3	Списание дебиторской задолженности по суммам, взысканным по судебным решениям	5 525	20 941
4	Итого	(66 987 493)	(59 706 439)

**Расходы по урегулированию убытков**

Таблица 29.2

Номер строки	Наименование показателя	2022 г.	2021 г.
1	2	3	4
1	Прямые расходы, в том числе:	(1 503 870)	(1 316 566)
2	расходы на проведение необходимых экспертиз, переговоров	(791 347)	(581 756)
3	возмещение расходов страхователям, произведенных в целях уменьшения понесенной суммы убытка	(16 070)	(12 113)
4	расходы, взысканные судом со страховщика в пользу истца (страхователя, застрахованного, выгодоприобретателя)	(407 864)	(365 973)
5	прочие расходы	(288 589)	(356 724)
6	Косвенные расходы, в том числе:	(1 190 395)	(924 379)
7	расходы по заработной плате сотрудников, непосредственно участвующих в урегулировании убытков	(924 462)	(827 027)
8	прочие расходы	(265 933)	(97 352)
9	Итого расходов по урегулированию убытков – брутто-перестрахование	(2 694 265)	(2 240 945)
10	Доля перестраховщиков в расходах по урегулированию убытков	95 929	78 157
11	Итого расходов по урегулированию убытков – нетто-перестрахование	(2 598 336)	(2 162 788)

**Примечание 29. Состоявшиеся убытки по страхованию иному, чем страхование жизни – нетто-перестрахование (продолжение)**

Расходы по заработной плате сотрудников, непосредственно участвующих в урегулировании убытков за 2022 год включают, в том числе установленные законодательством Российской Федерации страховые взносы в государственные внебюджетные фонды в размере 189 582 тыс. руб. (за 2021 год: 165 580 тыс. руб.), из них взносы в ПФР составили 137 268 тыс. руб. (за 2021 год: 120 061 тыс. руб.).

**Изменение резервов убытков**

Таблица 29.3

Номер строки	Наименование показателя	2022 г.	2021 г.
1	2	3	4
1	Изменение резерва убытков	(19 097 894)	(12 099 136)
2	Изменение резерва расходов на урегулирование убытков	(278 864)	206 209
3	Итого	(19 376 758)	(11 892 927)

Информация о движении резервов убытков представлена в примечании 12.

**Изменение доли перестраховщиков в резервах убытков**

Таблица 29.4

Номер строки	Наименование показателя	2022 г.	2021 г.
1	2	3	4
1	Изменение доли перестраховщиков в резерве убытков	9 197 822	5 739 851
2	Изменение доли перестраховщиков в резерве расходов на урегулирование убытков	7 499	(17 642)
3	Итого	9 205 321	5 722 209

Информация о движении доли перестраховщиков в резервах убытков представлена в примечании 12.

**Доходы от регрессов, суброгаций и прочих возмещений – нетто-перестрахование**

Таблица 29.5

Номер строки	Наименование показателя	2022 г.	2021 г.
1	2	3	4
1	Доходы от регрессов и суброгаций	4 405 708	6 199 218
2	Доля перестраховщиков в доходах от регрессов и суброгаций	(15 562)	(1 104 362)
3	Доходы, связанные с получением годных остатков	981 245	1 107 752
4	Итого	5 371 391	6 202 608

**Изменение оценки будущих поступлений по регрессам, суброгациям и прочим возмещениям – нетто-перестрахование**

Таблица 29.6

Номер строки	Наименование показателя	2022 г.	2021 г.
1	2	3	4
1	Изменение оценки будущих поступлений по суброгациям и регрессам	10 290	281 158
2	Изменение доли перестраховщиков в оценке будущих поступлений по суброгациям и регрессам	(1 856)	(3 104)
3	Изменение оценки будущих поступлений от реализации годных остатков	(120 695)	83 545
4	Изменение доли перестраховщиков в оценке будущих поступлений от реализации годных остатков	1 071	460
5	Итого	(111 190)	362 059

**Примечание 30. Расходы по ведению операций по страхованию, со страхованию, перестрахованию иному, чем страхование жизни – нетто-перестрахование**

**Аквизиционные расходы**

Таблица 30.1

Номер строки	Наименование показателя	2022 г.	2021 г.
1	2	3	4
1	Вознаграждение страховым агентам	(21 527 650)	(21 231 139)
2	Вознаграждение страховым брокерам	(2 059 946)	(1 734 182)
3	Расходы по предстраховой экспертизе	(90 940)	(109 238)
4	Расходы по освидетельствованию физических лиц перед заключением договоров	(1 257)	(2 349)
5	Расходы на приобретение бланков строгой отчетности	(17 986)	(42 665)
6	Расходы на рекламу	(197 484)	(90 459)
7	Расходы на оплату труда работников и на страховые взносы в государственные внебюджетные фонды	(6 041 568)	(4 954 324)
8	Перестраховочные комиссии перестрахователям	(1 275 466)	(480 136)
9	Прочие расходы, связанные с заключением договоров	(3 502 228)	(4 103 255)
10	Итого	(34 714 525)	(32 747 747)

Расходы по заработной плате сотрудников, непосредственно участвующих в ведении операций по страхованию, со страхованию, перестрахованию за 2022 год включают, в том числе установленные законодательством Российской Федерации страховые взносы в государственные внебюджетные фонды в размере 1 902 298 тыс. руб. (за 2021 год: 1 566 444 тыс. руб.), из них взносы за 2022 год в ПФР составили 1 438 075 тыс. руб. (за 2021 год: 1 184 037 тыс. руб.).

Сумма капитализированных в отчетном периоде аквизиционных расходов раскрывается в примечании 17.

**Изменение отложенных аквизиционных расходов и доходов**

Таблица 30.2

Номер строки	Наименование показателя	2022 г.	2021 г.
1	2	3	4
1	Изменение отложенных аквизиционных расходов	544 055	3 535 002
2	Изменение отложенных аквизиционных доходов	(1 068 946)	(18 713)
3	Итого	(524 891)	3 516 289

Состав изменения отложенных аквизиционных доходов и расходов раскрывается в примечании 17.

**Примечание 31. Отчисления от страховых премий**

**Отчисления от страховых премий**

Таблица 31.1

Номер строки	Наименование показателя	2022 г.	2021 г.
1	2	3	4
1	Отчисления по обязательному страхованию гражданской ответственности владельцев транспортных средств	(1 351 415)	(881 969)
2	Отчисления по обязательному страхованию гражданской ответственности владельца опасного объекта за причинение вреда в результате аварии на опасном объекте	(11 890)	(12 063)
3	Отчисления по сельскохозяйственному страхованию, осуществляемому с государственной поддержкой	(1 273)	-
4	Отчисления по обязательному страхованию гражданской ответственности перевозчика за причинение при перевозках вреда жизни, здоровью, имуществу пассажиров	(13 800)	(12 495)
5	Итого	(1 378 378)	(906 527)

**Примечание 32. Прочие доходы и расходы по страхованию иному, чем страхование жизни**

**Прочие доходы по страхованию иному, чем страхование жизни**

Таблица 32.1

Номер строки	Наименование показателя	2022 г.	2021 г.
1	2	3	4
1	Положительные разницы, возникающие при осуществлении расчетов по прямому возмещению убытков	2 711 120	2 500 142
2	Восстановление резерва под обесценение дебиторской задолженности по операциям страхования, сострахования и принятого перестрахования	-	22 710
3	Восстановление резерва под обесценение дебиторской задолженности по договорам, переданным в перестрахование	-	266 765
4	Доходы от списания кредиторской задолженности по договорам, переданным в перестрахование	-	5
5	Доходы от списания кредиторской задолженности по операциям страхования и сострахования и договорам, принятым в перестрахование	38 690	32 179
6	Тантъемы по договорам, переданным в перестрахование	-	33 811
7	Прочие доходы	43 306	17 306
8	Итого	2 793 116	2 872 918

**Прочие расходы по страхованию иному, чем страхование жизни**

Таблица 32.2

Номер строки	Наименование показателя	2022 г.	2021 г.
1	2	3	4
1	Расходы на создание резерва под обесценение дебиторской задолженности по операциям страхования, сострахования и принятого перестрахования	(702 601)	(840 954)
2	Расходы на создание резерва под обесценение дебиторской задолженности перестраховщиков по договорам, переданным в перестрахование	(606 836)	-
3	Тантъемы по договорам, принятым в перестрахование	(17 499)	(38 018)
4	Отрицательные разницы, возникающие при осуществлении расчетов по прямому возмещению убытков	(3 089 605)	(2 824 299)
5	Прочие расходы, связанные с прямым возмещением убытков	(1 844 378)	(784 280)
6	Прочие расходы	(1 148 302)	(186 336)
7	Итого	(7 409 221)	(4 673 887)

**Примечание 33. Процентные доходы**

**Процентные доходы**

Таблица 33.1

Номер строки	Наименование показателя	2022 г.	2021 г.
1	2	3	4
1	По необесцененным финансовым активам, в том числе:	8 642 246	7 192 933
2	по финансовым активам, оцениваемым по справедливой стоимости, изменения которой отражаются в составе прибыли или убытка	175 697	431 506
3	по финансовым активам, имеющимся в наличии для продажи	4 515 453	4 221 624
4	по финансовым активам, удерживаемым до погашения	1 749 416	1 087 070
5	по депозитам и прочим размещенным средствам в кредитных организациях и банках-нерезидентах	1 438 168	796 388
6	по займам выданным и прочим размещенным средствам	748 384	637 068
7	по дебиторской задолженности по финансовой аренде	13 352	16 305
8	процентные доходы по депо сумм по договорам перестрахования	1 776	2 972
9	По обесцененным финансовым активам, в том числе:	68 133	1 231
10	по финансовым активам, удерживаемым до погашения	68 133	-
11	по дебиторской задолженности по финансовой аренде	-	1 231
12	Итого	8 710 379	7 194 164

**Примечание 34. Доходы за вычетом расходов (расходы за вычетом доходов) по операциям с финансовыми инструментами, оцениваемыми по справедливой стоимости, изменение которой отражается в составе прибыли или убытка, кроме финансовых обязательств, классифицируемых как оцениваемые по справедливой стоимости, изменения которой отражаются в составе прибыли или убытка, при первоначальном признании**

**Информация о доходах за вычетом расходов (расходах за вычетом доходов) по операциям с финансовыми инструментами, оцениваемыми по справедливой стоимости, изменение которой отражается в составе прибыли или убытка, кроме финансовых обязательств, классифицируемых как оцениваемые по справедливой стоимости, изменения которой отражаются в составе прибыли или убытка, при первоначальном признании, за 2022 год**

Таблица 34.1

Номер строки	Наименование показателя	Доходы за вычетом расходов (расходы за вычетом доходов) от торговых операций	Доходы за вычетом расходов (расходы за вычетом доходов) от переоценки	Итого
1	2	3	4	5
1	Финансовые активы, в том числе:	(470 987)	3 609 793	3 138 806
2	ценные бумаги, удерживаемые для торговли	(172 236)	(264 139)	(436 375)
3	производные финансовые инструменты	-	3 847 680	3 847 680
4	ценные бумаги, классифицированные как оцениваемые по справедливой стоимости, изменение которой отражается в составе прибыли или убытка, при первоначальном признании	(298 751)	26 252	(272 499)
5	Финансовые обязательства, в том числе:	-	(4 824 163)	(4 824 163)
6	производные финансовые инструменты	-	(4 824 163)	(4 824 163)
7	Итого	(470 987)	(1 214 370)	(1 685 357)

**Информация о доходах за вычетом расходов (расходах за вычетом доходов) по операциям с финансовыми инструментами, оцениваемыми по справедливой стоимости, изменение которой отражается в составе прибыли или убытка, кроме финансовых обязательств, классифицируемых как оцениваемые по справедливой стоимости, изменения которой отражаются в составе прибыли или убытка, при первоначальном признании, за 2021 год**

Таблица 34.1

Номер строки	Наименование показателя	Доходы за вычетом расходов (расходы за вычетом доходов) от торговых операций	Доходы за вычетом расходов (расходы за вычетом доходов) от переоценки	Итого
1	2	3	4	5
1	Финансовые активы, в том числе:	689 484	1 454 372	2 143 856
2	ценные бумаги, удерживаемые для торговли	670 607	560 005	1 230 612
3	производные финансовые инструменты	18 877	868 982	887 859
4	ценные бумаги, классифицированные как оцениваемые по справедливой стоимости, изменение которой отражается в составе прибыли или убытка, при первоначальном признании	-	25 385	25 385
5	Финансовые обязательства, в том числе:	(19 341)	(903 804)	(923 145)
6	производные финансовые инструменты	(19 341)	(903 804)	(923 145)
7	Итого	670 143	550 568	1 220 711



**Примечание 35. Доходы за вычетом расходов (расходы за вычетом доходов) по операциям с финансовыми активами, имеющимися в наличии для продажи**

**Доходы за вычетом расходов (расходы за вычетом доходов) по операциям с финансовыми активами, имеющимися в наличии для продажи, за 2022 год**

Таблица 35.1

Номер строки	Наименование показателя	Доходы за вычетом расходов (расходы за вычетом доходов) от торговых операций	Доходы за вычетом расходов (расходы за вычетом доходов) от переоценки и обесценения, переклассифицированные в состав прибыли или убытка	Итого
1	2	3	4	5
1	Долговые ценные бумаги	454 347	(2 447 684)	(1 993 337)
2	Итого	454 347	(2 447 684)	(1 993 337)

**Доходы за вычетом расходов (расходы за вычетом доходов) по операциям с финансовыми активами, имеющимися в наличии для продажи, за 2021 год**

Таблица 35.1

Номер строки	Наименование показателя	Доходы за вычетом расходов (расходы за вычетом доходов) от торговых операций	Доходы за вычетом расходов (расходы за вычетом доходов) от переоценки и обесценения, переклассифицированные в состав прибыли или убытка	Итого
1	2	3	4	5
1	Долговые ценные бумаги	65 462	(131 754)	(66 292)
2	Итого	65 462	(131 754)	(66 292)

**Примечание 36. Доходы за вычетом расходов (расходы за вычетом доходов) от операций с инвестиционным имуществом и капитальными вложениями в него**

**Доходы за вычетом расходов (расходы за вычетом доходов) от операций с инвестиционным имуществом и капитальными вложениями в него**

Таблица 36.1

Номер строки	Наименование показателя	2022 г.	2021 г.
1	2	3	4
1	Доходы от сдачи имущества в аренду	83 619	88 082
2	Доходы за вычетом расходов (расходы за вычетом доходов) от изменения справедливой стоимости имущества	(36 152)	79 095
3	Расходы на ремонт	(175)	(127)
4	Расходы на содержание имущества	(31 313)	(35 039)
5	Итого	15 979	132 011

Доходы от сдачи инвестиционного имущества в аренду в 2022 году составили 83 619 тыс. руб. (в 2021 году 88 083 тыс. руб.) и включают в себя арендную плату, в соответствии с условиями договора могут включать плату за землю, эксплуатационные платежи по нормальному функционированию помещения, а также коммунальные платежи.

Расходы, относящегося к переменным арендным платежам, не включенным в оценку обязательств по аренде в 2022 году, составили 31 313 тыс. руб., в том числе по коммунальным платежам 8 142 тыс. руб., по услугам охраны 11 356 тыс. руб. (в 2021 году составили 34 104 тыс. руб., в том числе по коммунальным платежам 9 967 тыс. руб., по услугам охраны 10 513 тыс. руб. соответственно).

**Примечание 37. Прочие инвестиционные доходы за вычетом расходов (расходы за вычетом доходов)**

**Прочие инвестиционные доходы за вычетом расходов (расходы за вычетом доходов)**

Таблица 37.1

Номер строки	Наименование показателя	2022 г.	2021 г.
1	2	3	4
1	Дивиденды и доходы от участия	1 413 963	346 006
2	Доходы за вычетом расходов (расходы за вычетом доходов) от переоценки драгоценных металлов	840 496	-
3	Доходы за вычетом расходов (расходы за вычетом доходов) от операций с драгоценными металлами	(2 251)	-
4	Доходы от восстановления убытков от обесценения (расходы от обесценения) финансовых активов	(482 912)	-
5	Доходы за вычетом расходов (расходы за вычетом доходов) от операций с акциями (долями участия) дочерних и ассоциированных предприятий	6 155	1 527
6	Прочие инвестиционные доходы (расходы)	(63 965)	(28 457)
7	Итого	1 711 486	319 076

**Примечание 38. Общие и административные расходы**

**Общие и административные расходы**

Таблица 38.1

Номер строки	Наименование показателя	2022 г.	2021 г.
1	2	3	4
1	Расходы на персонал	(8 844 584)	(7 291 463)
2	Амортизация основных средств	(1 508 901)	(1 426 899)
3	Амортизация программного обеспечения и прочих нематериальных активов	(234 834)	(187 478)
4	Расходы по операционной аренде	(141 909)	(119 609)
5	Расходы по операциям с основными средствами капитальными вложениями в них и нематериальными активами	(609 760)	(502 933)
6	Расходы на профессиональные услуги (охрана, связь и другие)	(1 665 358)	(1 694 541)
7	Расходы по страхованию	(25 908)	(33 761)
8	Расходы на рекламу и маркетинг	(944 654)	(792 195)
9	Расходы на юридические и консультационные услуги	(833 934)	(780 768)
10	Расходы на создание резервов – оценочных начислений	(304 161)	(22 598)
11	Представительские расходы	(11 265)	(11 906)
12	Транспортные расходы	(33 836)	(31 338)
13	Командировочные расходы	(74 859)	(79 697)
14	Штрафы, пени	(5 096)	(9 468)
15	Расходы на услуги банков	(983 228)	(608 019)
16	Расходы по уплате налогов, за исключением налога на прибыль	(238 101)	(218 054)
17	Прочие административные расходы	(2 017 554)	(1 563 786)
18	Итого	(18 477 942)	(15 374 513)

По состоянию на 31 декабря 2022 года в состав статьи «Прочие административные расходы» включены:

- расходы на право пользования объектами интеллектуальной собственности в сумме 710 416 тыс. руб. (в 2021 году: 678 292 тыс. руб.),
- расходы по списанию запасов в сумме 596 237 тыс. руб. (в 2021 году: 273 562 тыс. руб.),
- расходы по судебным и арбитражным издержкам в сумме 5 022 тыс. руб. (в 2021 году: 56 297 тыс. руб.),
- комиссионные расходы в сумме 46 528 тыс. руб. (в 2021 году: 53 677 тыс. руб.),
- другие организационные и управленческие расходы в сумме 659 351 тыс. руб. (в 2021 году: 501 318 тыс. руб.).

### Примечание 38. Общие и административные расходы (продолжение)

Расходы на содержание персонала за 2022 год включают, в том числе расходы по выплате вознаграждений работникам по итогам года в размере 1 134 735 тыс. руб. (за 2021 год: 1 318 831 тыс. руб.), расходы по выплате выходных пособий в размере 112 392 тыс. руб. (за 2021 год: 15 244 тыс. руб.), а также установленные законодательством Российской Федерации страховые взносы в государственные внебюджетные фонды за 2022 год в размере 1 748 052 тыс. руб., в том числе взносы ПФР в размере 1 262 496 тыс. руб. (за 2021 год: 1 382 826 тыс. руб., в том числе взносы ПФР 998 039 тыс. руб.).

Прямые операционные расходы по инвестиционному имуществу, которое приносит арендный доход, составили за 2022 год 31 488 тыс. руб. (за 2021 год: 35 166 тыс. руб.) и включали затраты, связанные с коммунальными услугами, охранно-пожарными услугами, проч. Прямые операционные расходы по инвестиционному имуществу, которое не приносило арендного дохода, составили за 2022 год 632 тыс. руб. (за 2021 год: 4 875 тыс. руб.).

Информация об операциях со связанными сторонами представлена в таблице 47.1 примечания 47.

### Примечание 39. Процентные расходы

#### Процентные расходы

Таблица 39.1

Номер строки	Наименование показателя	2022 г.	2021 г.
1	2	3	4
1	По кредитам полученным	(9)	-
2	По обязательствам по аренде	(96 574)	(85 950)
3	По займам и прочим привлеченным средствам	-	(67)
4	По депо сумм по договорам страхования	(15)	(107)
5	Итого	(96 598)	(86 124)

### Примечание 40. Прочие доходы и расходы

#### Прочие доходы

Таблица 40.1

Номер строки	Наименование показателя	2022 г.	2021 г.
1	2	3	4
1	Комиссионные и аналогичные доходы	31 458	25 310
2	Доходы от аренды, кроме доходов от аренды инвестиционного имущества	119 119	86 372
3	Доходы от восстановления/ (уменьшения) сумм резервов под обесценение по прочим активам	-	413 831
4	Доходы от списания кредиторской задолженности, не связанной со страховой деятельностью	41 636	51 345
5	Неустойки (штрафы, пени), поступления в возмещение убытков	19 665	6 596
6	Прочие доходы	137 380	147 062
7	Итого	349 258	730 516

**Примечание 40. Прочие доходы и расходы (продолжение)**

**Прочие расходы**

Таблица 40.2

Номер строки	Наименование показателя	2022 г.	2021 г.
1	2	3	4
1	Расходы по созданию резервов под обесценение по прочим активам	(2 597 515)	-
2	Расходы на благотворительность, осуществление спортивных мероприятий, отдыха, мероприятий культурно-просветительского характера	(218 860)	(94 991)
3	Прочие расходы	(1 260 791)	(1 014 800)
4	Итого	(4 077 166)	(1 109 791)

Доходы от сдачи прочего имущества в аренду, кроме аренды инвестиционного имущества в 2022 году составили 119 119 тыс. руб. (в 2021 году 86 373 тыс. руб.) и включают в себя арендную плату, в соответствии с условиями договора могут включать плату за землю, эксплуатационные платежи по нормальному функционированию помещения, а также коммунальные платежи.

По состоянию на 31 декабря 2022 года в состав статьи «Прочие расходы» включены:

- расходы по выбытию (реализации) имущества и (или) его годных остатков, полученных в связи с отказом страхователя (выгодоприобретателя) от права собственности на застрахованное имущество в сумме 431 379 тыс. руб. (в 2021 году 519 224 тыс. руб.),
- расходы на передачу активов в доверительное управление в сумме 428 651 тыс. руб. (в 2021 году 430 018 тыс. руб.),
- другие расходы, относимые к прочим, в сумме 400 760 тыс. руб. (в 2021 году 65 558 тыс. руб.).

Примечание 41. Аренда

Информация по договорам аренды, по условиям которых страховщик является арендатором

Таблица 41.1

Номер строки	Наименование показателя	Содержание
1	3	4
1	Характер арендной деятельности арендатора	<p>Общество арендует землю, офисные помещения, оборудование, автомобили.</p> <p>Общество как арендатор признает:</p> <p>(а) активы и обязательства в отношении всех договоров аренды со сроком действия более 12 месяцев, и</p> <p>(б) амортизацию объектов аренды отдельно от процентов по арендным обязательствам в отчете о финансовых результатах.</p> <p>Договоры аренды признаются как активы в форме права пользования и соответствующего обязательства на дату получения Обществом в пользование соответствующего актива, являющегося предметом аренды. Каждый арендный платеж распределяется между обязательством и финансовыми расходами. Финансовые расходы относятся на прибыль или убыток в течение срока аренды с целью обеспечения постоянной процентной ставки по остатку обязательства за каждый период. Активы и обязательства, возникающие в результате аренды, первоначально оцениваются по приведенной стоимости арендных платежей. Обязательства по аренде включают чистую приведенную стоимость следующих арендных платежей:</p> <ul style="list-style-type: none"> <li>• фиксированные платежи;</li> <li>• переменные арендные платежи, которые зависят от индекса цен или процентной ставки;</li> <li>• суммы, которые, как ожидается, будут уплачены арендатором по гарантиям ликвидационной стоимости;</li> <li>• цена исполнения опциона на покупку, если у арендатора есть достаточная уверенность в исполнении этого опциона; и</li> <li>• выплаты штрафов за досрочное расторжение аренды, если срок аренды отражает потенциальное исполнение арендатором опциона на досрочное расторжение аренды.</li> </ul> <p>Актив в форме права пользования, признанный по первоначальной стоимости, амортизируется линейным методом в течение срока полезного использования актива или срока аренды в зависимости от того, какой из них закончится раньше.</p> <p>Арендные платежи дисконтируются с использованием предусмотренной в договоре аренды процентной ставки. Активы в форме права пользования оцениваются по первоначальной стоимости, включающей в себя следующие компоненты:</p> <ul style="list-style-type: none"> <li>• величину первоначальной оценки обязательства по аренде;</li> <li>• арендные платежи, сделанные на дату начала аренды или до такой даты, за вычетом любых полученных стимулирующих платежей по аренде;</li> <li>• любые первоначальные прямые затраты; и</li> <li>• оценочные затраты на восстановление и демонтаж.</li> </ul> <p>По договорам краткосрочной аренды (планируемый срок аренды составляет менее 1 года), не предусматривающим переход права собственности на арендованное имущество после окончания срока аренды, Общество признает арендные платежи в качестве расхода равномерно на протяжении срока аренды.</p>
2	Затраты арендатора, связанные с произведенными улучшениями предмета аренды, и порядок их компенсации	Затраты арендатора, связанные с произведенными улучшениями предмета аренды, формируют отдельный объект ОС, который включается в ту же группу, к которой принадлежит улучшаемый объект аренды, и не компенсируются арендодателем.
3	Затраты арендатора, понесенные в связи с поступлением предмета аренды и приведением его в состояние, пригодное для использования в запланированных целях	Затраты, понесенные Обществом, в связи с доведением объекта аренды до состояния готовности к эксплуатации, включаются в первоначальную стоимость АФПП.

**Примечание 41. Аренда (продолжение)**

Номер строки	Наименование показателя	Содержание
1	3	4
4	Информация о пересмотре фактической стоимости активов в форме права пользования и обязательства по аренде	Договоры аренды модифицируются Обществом в случае внесения изменений в договор аренды, в результате которых в договор добавляется право пользования одним или несколькими активами с одновременным пропорциональным увеличением арендных платежей, такое изменение учитывается в качестве отдельного договора аренды. В случае модификации договора аренды в части уменьшения срока аренды или уменьшения количества (площади) арендуемых объектов Общество: - определяет новый срок аренды (от даты модификации до даты окончания аренды); - производит переоценку обязательства путем дисконтирования пересмотренных арендных платежей с использованием пересмотренной ставки дисконтирования; - соответствующим образом корректирует АФПП. В случае модификации договора аренды в части изменения арендных платежей Общество: - производит распределение пересмотренных арендных платежей в течение оставшегося срока договора аренды; - производит переоценку обязательства путем дисконтирования пересмотренных арендных платежей с использованием ставки дисконтирования, действующей на момент признания обязательства (если изменение арендных платежей не связано с изменением индекса или ставки, используемых для определения размера арендных платежей), и с использованием ставки дисконтирования, действующей на дату модификации, если изменение арендных платежей вызвано изменением плавающих процентных ставок; - соответствующим образом корректирует АФПП.
5	Основание и порядок расчета процентной ставки по договору аренды	Арендные платежи дисконтируются с использованием предусмотренной в договоре аренды процентной ставки. При невозможности расчета предусмотренной в договоре аренды процентной ставки используется процентная ставка по дополнительным заемным средствам, которая определяется применительно к каждому договору аренды. Размер ставки дисконтирования, используемый для расчета величины обязательства, устанавливается в соответствующем нормативном документе Общества.

**Активы и обязательства по договорам аренды, в соответствии с условиями которых страховщик является арендатором**

Таблица 41.2

Номер строки	Наименование показателя	2022 г.	2021 г.
1	2	3	4
1	Основные средства и капитальные вложения в них	812 852	1 125 377
2	Займы и прочие привлеченные средства	943 506	1 229 553

**Потоки денежных средств по договорам аренды, в соответствии с условиями которых страховщик является арендатором**

Таблица 41.3

Номер строки	Наименование показателя	2022 г.	2021 г.
1	2	3	4
1	Денежные потоки от операционной деятельности, в том числе:	516 646	441 615
2	проценты уплаченные	93 375	75 038
3	платежи по краткосрочной аренде и аренде объектов с низкой стоимостью	130 869	110 072
4	переменные арендные платежи, не включенные в оценку обязательств по аренде	292 402	256 505
5	Денежные потоки от финансовой деятельности, в том числе:	745 425	856 157
6	платежи в погашение обязательств по договорам аренды	745 425	856 157
7	Итого отток денежных средств	1 262 071	1 297 772

Примечание 41. Аренда (продолжение)

Информация по договорам аренды, по условиям которых страховщик является арендодателем

Таблица 41.4

Номер строки	Наименование показателя	Содержание
1	2	3
1	Характер арендной деятельности арендодателя	<p>Общество классифицирует договоры аренды, в которых Общество выступает арендодателем, в качестве финансовой или операционной аренды.</p> <p>В случае, когда Общество выступает в роли арендодателя, и риски и выгоды от владения объектами аренды передаются арендатору, передаваемые в аренду активы отражаются как дебиторская задолженность по финансовой аренде и учитываются по приведенной стоимости будущих арендных платежей. Дебиторская задолженность по финансовой аренде первоначально отражается на дату возникновения арендных отношений (начала срока аренды) с использованием ставки дисконтирования, определенной на дату начала арендных отношений, при этом датой начала арендных отношений считается более ранняя из двух дат: даты заключения договора аренды и даты принятия сторонами обязательств в отношении основных условий аренды.</p> <p>Разница между валовой суммой дебиторской задолженности и приведенной стоимостью представляет собой незаработанный финансовый доход. Данные доходы признаются в течение срока аренды на основе графика, который предполагает постоянную норму доходности в течение всего срока действия договора аренды. Дополнительные затраты, непосредственно связанные с организацией арендных отношений, включаются в первоначальную сумму дебиторской задолженности по финансовой аренде и уменьшают сумму дохода, признаваемого в течение срока аренды. Финансовый доход от договоров аренды отражается в разделе Инвестиционная деятельность в составе прибыли или убытка.</p> <p>Аренда классифицируется как операционная, если к арендатору не переходят практически все риски и вознаграждения, связанные с владением активом.</p> <p>В 2022 году доход от операций финансовой аренды, когда Общество выступает арендодателем, составил 11 157 тыс. руб. (в 2021 году 11 848 тыс. руб.). Доход от сдачи прочего имущества в аренду в 2022 году составил 119 119 тыс. руб. (в 2021 году 86 373 тыс. руб.).</p> <p>Процентные доходы по операциям финансовой аренды отражены в примечании 32.</p>
2	Описание того, каким образом осуществляется управление риском, связанным с правами, которые арендодатель сохраняет в базовых активах, включая любые средства, с помощью которых арендодатель снижает такие риски	<p>По договорам аренды/субаренды, где Общество выступает в качестве арендодателя, управление рисками осуществляется за счет юридического оформления прав Общества, в частности:</p> <ul style="list-style-type: none"> <li>• прав владения, пользования и распоряжения объектом (как собственника или как арендатора при субаренде в соответствии с первоначальным договором аренды);</li> <li>• прав контроля за выполнением арендатором/субарендатором своих обязанностей по договору;</li> <li>• прав применения штрафных санкций в виде пени за просрочку платежей;</li> <li>• прав получения возмещения понесенных убытков в связи с нарушением правил пользования помещением арендатором/субарендатором;</li> <li>• право расторгнуть договор аренды/субаренды в соответствии с ГК РФ при неисполнении обязательств арендатором/субарендатором.</li> </ul>
3	Качественная и количественная информация, объясняющая значительные изменения балансовой стоимости чистой инвестиции в финансовую аренду	<p>Балансовая стоимость чистой инвестиции в финансовую аренду существенно не менялась, кроме изменений в связи с поступлением платежей.</p>
4	Затраты арендодателя, связанные с произведенными улучшениями предмета аренды, и порядок их компенсации	<p>Затраты арендодателя, связанные с произведенными улучшениями предмета аренды, увеличивают стоимость инвентарного объекта, сдаваемого в аренду, и не компенсируются арендатором.</p>
5	Порядок расчета негарантированной ликвидационной стоимости предмета аренды	<p>Ликвидационная стоимость актива – это расчетная сумма, которую Общество получило бы на текущий момент от выбытия актива после вычета предполагаемых затрат на выбытие, если бы актив уже достиг конца срока полезного использования и состояния, характерного для конца срока полезного использования. Ликвидационная стоимость активов и срок их полезного использования пересматриваются и, если необходимо, корректируются в конце каждого отчетного периода.</p>

**Примечание 41. Аренда (продолжение)**

Номер строки	Наименование показателя	Содержание
1	2	3
6	Основание и порядок расчета процентной ставки по договору аренды	Арендные платежи дисконтируются с использованием предусмотренной в договоре аренды процентной ставки. Размер ставки дисконтирования, используемый для расчета величины обязательства, устанавливается в соответствующем нормативном документе Общества. При невозможности расчета предусмотренной в договоре аренды процентной ставки используется процентная ставка по дополнительным заемным средствам, которая определяется применительно к каждому договору аренды. В случае субаренды, когда в финансовую аренду передается арендованное Обществом имущество, используется ставка дисконтирования из главного договора аренды, скорректированная с учетом первоначальных прямых затрат, связанных с договором субаренды.

**Анализ недисконтированных арендных платежей по срокам погашения и сверка недисконтированных арендных платежей с чистой инвестицией в аренду**

Таблица 41.5

Номер строки	Наименование показателя	2022 г.	2021 г.
1	2	3	3
1	Платежи к получению по финансовой аренде, в том числе:	169 171	213 166
2	менее 1 года	92 522	109 604
3	от 1 года до 2 лет	44 790	77 560
4	от 2 до 3 лет	16 597	17 887
5	от 3 до 4 лет	9 782	3 170
6	от 4 до 5 лет	4 088	2 933
7	более 5 лет	1 393	2 012
8	Незаработанный финансовый доход	(16 373)	(15 690)
9	Чистая инвестиция в аренду	152 799	197 476
10	Резерв под обесценение	-	(2 400)
11	Дебиторская задолженность по финансовой аренде	152 799	195 076

**Минимальные суммы будущих арендных платежей, получаемых по операционной аренде, не подлежащей отмене, в случаях, когда страховщик является арендодателем**

Таблица 41.6

Номер строки	Наименование показателя	31 декабря 2022 г.	31 декабря 2021 г.
1	2	3	4
1	Менее 1 года	6 237	7 051
2	Итого	6 237	7 051

**Примечание 42. Налог на прибыль**

**Расход (доход) по налогу на прибыль, отраженный в составе прибыли (убытка) в разрезе компонентов**

Таблица 42.1

Номер строки	Наименование показателя	2022 г.	2021 г.
1	2	3	4
1	Текущие (расходы)/ доходы по налогу на прибыль	(3 820 221)	(1 273 042)
2	Налог на прибыль, (уплаченный)/ возмещенный за предыдущие отчетные периоды	(71 256)	(154 435)
3	Изменение отложенного налогового актива/ (обязательства)	3 953 253	(307 081)
4	Итого, в том числе:	61 776	(1 734 558)
5	доход/ (расход) по отложенному налогу на прибыль, отраженный в составе прочего совокупного дохода	152 243	592 268
6	(расходы)/ доходы по налогу на прибыль	(90 467)	(2 326 826)

Текущая ставка налога на прибыль, применяемая к большей части прибыли, в 2022 году составляет 20 процентов (в 2021 году: 20 процентов).



**Примечание 42. Налог на прибыль (продолжение)**

**Сопоставление теоретического расхода по налогу на прибыль с фактическим расходом по налогу на прибыль**

Таблица 42.2

Номер строки	Наименование показателя	2022 г.	2021 г.
1	2	3	4
1	Прибыль/ (убыток) до налогообложения	844 529	12 010 557
2	Теоретические (расходы)/ доходы по налогу на прибыль по соответствующей базовой ставке (2022 год: 20 %; 2021 год: 20 %)	(168 906)	(2 402 111)
3	Поправки на доходы или расходы, не принимаемые к налогообложению в соответствии с национальной системой налогового учета:	(223 304)	(114 914)
4	доходы, не принимаемые к налогообложению	26	135
5	расходы, не принимаемые к налогообложению	(223 330)	(115 049)
6	Поправки на доходы или расходы, принимаемые к налогообложению по ставкам налога, отличным от базовой ставки	352 886	273 045
7	Налоги, (уплаченные) возмещенные за предыдущие отчетные периоды	(51 143)	(82 846)
8	(Расходы)/ доходы по налогу на прибыль	(90 467)	(2 326 826)

**Налоговое воздействие временных разниц и отложенного налогового убытка по продолжающейся деятельности за 2022 год**

Таблица 42.3

Номер строки	Наименование показателя	31 декабря 2022 г.	Отражено в составе прибыли или убытка	Отражено в составе прочего совокупного дохода	31 декабря 2021 г.
1	2	3	4	5	6
<b>Раздел I. Налоговое воздействие временных разниц, уменьшающих налогооблагаемую базу, и отложенного налогового убытка</b>					
1	Инвестиции	642 960	-	172 771	470 189
2	Дебиторская задолженность по операциям страхования, сострахования и перестрахования	1 261 692	568 439	-	693 253
3	Доля перестраховщика в резервах по страхованию иному, чем страхование жизни	-	(574 601)	-	574 601
4	Прочие активы	14 615	13 405	-	1 210
5	Кредиторская задолженность по операциям страхования, сострахования и перестрахования	3 276 683	1 224 706	-	2 051 977
6	Отложенные аквизиционные доходы	258 895	213 789	-	45 106
7	Прочие обязательства	1 130 461	202 106	-	928 355
8	Общая сумма отложенного налогового актива	6 585 306	1 647 844	172 771	4 764 691
9	Отложенный налоговый актив по налоговому убытку, перенесенному на будущие периоды	440 759	191 469	-	249 290
10	Отложенный налоговый актив до зачета с отложенными налоговыми обязательствами	7 026 065	1 839 313	172 771	5 013 981
<b>Раздел II. Налоговое воздействие временных разниц, увеличивающих налогооблагаемую базу</b>					
11	Инвестиции	77 747	(428 233)	-	505 980
12	Доля перестраховщиков в резервах по страхованию иному, чем страхование жизни	71 007	71 007	-	-
13	Основные средства и инвестиционное имущество	427 784	(65 032)	20 528	472 288
14	Отложенные аквизиционные расходы	3 088 979	108 811	-	2 980 168
15	Резервы по страхованию иному, чем страхование жизни	3 015 827	(1 648 250)	-	4 664 077
16	Общая сумма отложенного налогового обязательства	6 681 344	(1 961 697)	20 528	8 622 513
17	Чистый отложенный налоговый актив (обязательство)	344 721	3 801 010	152 243	(3 608 532)
18	Признанный отложенный налоговый актив/ (обязательство)	344 721	3 801 010	152 243	(3 608 532)

**Примечание 42. Налог на прибыль (продолжение)**

**Налоговое воздействие временных разниц и отложенного налогового убытка по  
продолжающейся деятельности за 2021 год**

Таблица 42.3

Номер строки	Наименование показателя	31 декабря 2021 г.	Отражено в составе прибыли или убытка	Отражено в составе прочего совокупного дохода	1 января 2021 г.
1	2	3	4	5	6
<b>Раздел I. Налоговое воздействие временных разниц, уменьшающих налогооблагаемую базу, и отложенного налогового убытка</b>					
1	Инвестиции	470 189	-	470 189	-
2	Дебиторская задолженность по операциям страхования, сострахования и перестрахования	693 253	(259 920)	-	953 173
3	Доля перестраховщика в резервах по страхованию иному, чем страхование жизни	574 601	(47 017)	-	621 618
4	Прочие активы	1 210	1 210	-	-
5	Кредиторская задолженность по операциям страхования, сострахования и перестрахования	2 051 977	310 184	-	1 741 793
6	Отложенные аквизиционные доходы	45 106	3 743	-	41 363
7	Прочие обязательства	928 355	43 481	-	884 874
8	Общая сумма отложенного налогового актива	4 764 691	51 681	470 189	4 242 821
9	Отложенный налоговый актив по налоговому убытку, перенесенному на будущие периоды	249 290	(31 578)	-	280 868
10	Отложенный налоговый актив до зачета с отложенными налоговыми обязательствами	5 013 981	20 103	470 189	4 523 689
<b>Раздел II. Налоговое воздействие временных разниц, увеличивающих налогооблагаемую базу</b>					
11	Инвестиции	505 980	(40 408)	(165 940)	712 328
12	Основные средства и инвестиционное имущество	472 288	68 880	43 841	359 567
13	Отложенные аквизиционные расходы	2 980 168	707 000	-	2 273 168
14	Резервы по страхованию иному, чем страхование жизни	4 664 077	196 318	-	4 467 759
15	Прочее	-	(12 318)	-	12 318
16	Общая сумма отложенного налогового обязательства	8 622 513	919 472	(122 099)	7 825 140
17	Чистый отложенный налоговый актив/ (обязательство)	(3 608 532)	(899 369)	592 288	(3 301 451)
18	Признанный отложенный налоговый актив/ (обязательство)	(3 608 532)	(899 369)	592 288	(3 301 451)

**Примечание 43. Управление рисками**

Управление рисками имеет основополагающее значение в страховой деятельности и является существенным элементом деятельности Общества. Основными рисками, связанными с деятельностью Общества, являются страховой риск, кредитный риск, а также риски, связанные с ликвидностью и рыночными изменениями процентных ставок, курсов валют и акций.

Ниже приведено описание политики Общества в отношении управления данными рисками.

**Структура корпоративного управления Общества**

Высшим органом управления Общества является Общее собрание акционеров. Общее собрание акционеров принимает решения в пределах своей компетенции, определенной законодательством Российской Федерации об акционерных обществах и Уставом Общества.

Законодательством Российской Федерации и уставом Общества определены перечни решений, которые принимаются исключительно Общим собранием акционеров, и решений, которые принимаются Советом директоров.

### **Примечание 43. Управление рисками (продолжение)**

Руководство текущей деятельностью Общества осуществляется Генеральным директором – единоличным исполнительным органом, и Правлением – коллективным исполнительным органом. Исполнительные органы подотчетны Совету директоров и Общему собранию акционеров. Генеральный директор является председателем Правления компании. Правление избирается Советом директоров в количестве не менее пяти человек.

#### **Политики и процедуры внутреннего контроля и управления рисками**

Совет директоров и Правление Общества несут ответственность за разработку, применение и поддержание системы внутреннего контроля в Обществе, соответствующих характеру и масштабу ее операций.

Целью системы внутреннего контроля и управления рисками является обеспечение:

- эффективности и результативности деятельности;
- полноты, точности и своевременности данных бухгалтерского учета, управленческой информации и отчетов для регулирующих органов;
- надежности ИТ-систем, целостности и защиты данных и систем;
- сохранности активов;
- противодействия мошеннической или незаконной деятельности;
- соблюдения законодательства и внутренних организационно-распорядительных актов.

Руководство несет ответственность за выявление и оценку рисков, разработку системы контроля и мониторинг ее эффективности. Руководство осуществляет мониторинг эффективности системы внутреннего контроля Общества и на периодической основе вводит дополнительные контрольные процедуры или при необходимости вносит изменения в существующие контрольные процедуры.

В Обществе разработана система стандартов, политик и процедур для обеспечения надлежащего выполнения операций и соблюдения соответствующих законодательных и нормативных требований, включая следующие области:

- требования к надлежащему распределению полномочий, в том числе независимую авторизацию операций;
- требования к отражению в учете, сверке и мониторингу операций;
- соблюдение законодательных и нормативных требований;
- документирование средств контроля и процедур;
- требования к периодической оценке стратегических и операционных рисков, с которыми сталкивается Общество, и адекватности средств системы контроля и процедур, применяемых в отношении выявленных рисков;
- требования к отчетности об операционных рисках;
- разработку резервных планов по восстановлению деятельности в случае инцидента, повлекшего ее остановку;
- профессиональное развитие;
- нормы Кодекса этики и Кодекса корпоративного поведения;
- снижение уровня рисков, в том числе путем перестрахования в тех случаях, когда это является эффективным.

В Обществе существует иерархия требований к авторизации операций в зависимости от их масштаба и сложности. Существенная доля операций автоматизирована, и Общество применяет систему автоматизированного контроля.

### **Примечание 43. Управление рисками (продолжение)**

Мониторинг соблюдения внутренних стандартов осуществляется в том числе с помощью программы периодических проверок, выполняемых внутренними аудиторами (Службой внутреннего аудита). Внутренние аудиторы (Служба внутреннего аудита) независимы от руководства Общества и подотчетны непосредственно Совету директоров. Результаты проверок внутренних аудиторов (Службы внутреннего аудита) обсуждаются с соответствующими сотрудниками, ответственными за ведение финансово-хозяйственной деятельности, выполнение бизнес-процессов и функций. Отчет о результатах проверок, выявленных недостатках и ходе выполнения корректирующих мероприятий доводится до сведения Комитета по аудиту, Совета директоров и высшего руководства Общества.

Систему внутреннего контроля и управления рисками Общества составляют:

- Совет директоров и его комитеты, включая комитет по аудиту, а также комитеты, действующие в Обществе – комитет по страхованию и финансово-инвестиционный комитет, комитет по управлению информационной безопасностью, комитет по управлению дебиторской задолженностью;
- Генеральный директор, Правление и Главный бухгалтер;
- Управление оценки и контроля страховой деятельности, которое отвечает за анализ страховых рисков, контроль принятия решений о приеме на страхование крупных рисков, а также обоснованности крупных страховых выплат;
- Управление внутреннего контроля, выполняющее функции выявления комплаенс-риска, включая операционный и регуляторный риски, а также выявление, мониторинг и разработку комплекса мер, направленных на минимизацию рисков, противодействие мошенничеству, выявление конфликта интересов;
- Управление качества и клиентского опыта, в функционал которого входит контроль соблюдения прав клиентов путем анализа обращений клиентов и статистики жалоб в целях выявления основных причин их возникновения и разработки предложений по корректирующим мерам;
- Служба внутреннего аудита, в чьи обязанности входит оценка эффективности систем внутреннего контроля, управления рисками и предоставление рекомендаций по их улучшению;
- Инженерный центр, осуществляющий предстраховую экспертизу технически сложных объектов, а также участвующий в урегулировании соответствующих убытков;
- Департамент анализа и защиты информации, выполняющий функцию всесторонней защиты интересов Общества через выявление и пресечение злоупотреблений, проверку надежности сотрудников, клиентов, партнеров и финансово-кредитных учреждений, осуществление контроля за управлением информационными потоками (получением и передачей информации) и обеспечением информационной безопасности;
- Специальное подразделение, ответственное за соблюдение правил внутреннего контроля Общества в целях противодействия легализации (отмыванию) доходов, полученных преступным путем, финансированию терроризма и распространению оружия массового уничтожения;
- Департамент актуарных расчетов, ответственный за разработку и соблюдение политики формирования страховых резервов Общества, актуарный анализ страховой деятельности и перестраховочной защиты, тарификацию, планирование и бюджетирование страховой деятельности;
- Инвестиционный департамент, основной задачей которого является управление инвестиционными активами Общества с целью получения максимального инвестиционного дохода при соблюдении принципов инвестиционной политики, внутренних нормативов, а также законодательных ограничений по инвестированию средств страховых компаний;
- Группа риск-менеджмента, в функционал которой входит организация и сопровождение комплексной системы управления рисками Общества, мониторинг и контроль показателей инвестиционных и кредитных рисков, контроль выполнения внутренних и внешних нормативов финансовой устойчивости и платежеспособности.

### Примечание 43. Управление рисками (продолжение)

За проведение мероприятий по управлению риском отвечает «владелец риска» – руководитель подразделения или член Правления, функциональные обязанности которого предусматривают управление соответствующим риском и в распоряжении которого находится достаточное количество ресурсов. Помимо «владельцев риска» в процессе управления тем или иным риском принимает участие каждый сотрудник и руководитель в зависимости от уровня предоставленных ему полномочий.

Процедуры, связанные с системой внутреннего контроля и управления рисками, являются неотъемлемой составной частью бизнес-процессов и закреплены в многочисленных регламентах, описывающих бизнес-процессы Общества. Ответственность за обновление этих документов лежит на соответствующих подразделениях. Функции контроля за их исполнение возложены на подразделения, непосредственно участвующие в бизнес-процессах, а также на подразделения, исполняющие контрольные функции.

Законодательство Российской Федерации, включая Закон от 27 ноября 1992 года № 4015-1 «Об организации страхового дела в Российской Федерации», устанавливает требования к профессиональной квалификации, деловой репутации и прочие требования к членам Совета директоров, Правления, руководителю Службы внутреннего аудита и прочим ключевым руководящим сотрудникам. Все члены руководящих органов и органов управления Общества соответствуют указанным требованиям.

Руководство считает, что Общество соответствует законодательным требованиям, установленным к системе внутреннего контроля, включая требования к Службе внутреннего аудита (внутренним аудиторам), и система внутреннего контроля соответствует масштабу, характеру и уровню сложности проводимых операций.

#### Страховой риск

#### Информация об уровне подверженности рискам в результате катастроф, по которым страховщик предоставляет страховое покрытие на 31 декабря 2022 года

Таблица 43.1

Номер строки	Наименование показателя	Ожидаемые страховые выплаты	Ожидаемые страховые выплаты – нетто-перестрахование
1	2	3	4
1	Ливень, град, ураганный ветер в г. Москве и Московской области	1 800 000	1 800 000
2	Ливень, град, ураганный ветер в г. Санкт-Петербург и Ленинградской области	1 550 000	1 550 000
3	Ливень, наводнение в г. Сочи и Краснодарском крае	1 400 000	1 400 000
4	Итого	4 750 000	4 750 000

#### Информация об уровне подверженности рискам в результате катастроф, по которым страховщик предоставляет страховое покрытие на 31 декабря 2021 года

Таблица 43.1

Номер строки	Наименование показателя	Ожидаемые страховые выплаты	Ожидаемые страховые выплаты – нетто-перестрахование
1	2	3	4
1	Ливень, град, ураганный ветер в г. Москве и Московской области	1 250 000	1 250 000
2	Ливень, град, ураганный ветер в г. Санкт-Петербург и Ленинградской области	1 100 000	1 100 000
3	Ливень, наводнение в г. Сочи и Краснодарском крае	1 000 000	1 000 000
4	Итого	3 350 000	3 350 000

Примечание 43. Управление рисками (продолжение)

Информация о концентрации обязательств по договорам страхования иного, чем страхование жизни, в разрезе линий бизнеса  
на 31 декабря 2022 года

Таблица 43.2

Номер строки	Наименование показателя	Резерв убытков – нетто-перестрахование	Резерв незаработанной премии – нетто-перестрахование	Резерв расходов на урегулирование убытков – нетто-перестрахование	Оценка будущих поступлений по суброгациям и регрессам – нетто-перестрахование	Оценка будущих поступлений от реализации годных остатков – нетто-перестрахование	Итого резервы – нетто-перестрахование
1	2	3	4	5	6	7	8
1	01 линия	1 245 390	5 350 917	5 983	-	-	6 602 290
2	02 линия	1 107 686	4 389 283	10 108	-	-	5 507 077
3	03 линия	8 449 456	21 640 668	653 893	(225 892)	-	30 518 125
4	05 линия	150 182	125 244	7 471	(298)	-	282 599
5	06 линия	372 250	310 038	2 508	-	-	684 796
6	07 линия	8 052 893	21 471 752	501 296	(1 966 568)	(408 097)	27 651 276
7	08 линия	7 127 512	4 546 538	408 050	(30 679)	-	12 051 421
8	09 линия	3 335	36 899	107	-	-	40 341
9	10 линия	10 583 999	11 167 941	255 965	(152 359)	-	21 855 546
10	11 линия	55 295	143 238	5 897	-	-	204 430
11	13 линия	1 593	7 745	87	-	-	9 425
12	14 линия	2 673 341	2 316 242	82 224	(40 546)	-	5 031 261
13	15 линия	2 561 479	1 491 532	30 238	-	-	4 083 249
14	16 линия	163 718	201 043	31 863	-	-	396 624
15	17 линия	733 824	98 587	-	-	-	832 411
	Итого	43 281 953	73 297 667	1 995 690	(2 416 342)	(408 097)	115 750 871

Примечание 43. Управление рисками (продолжение)

Информация о концентрации обязательств по договорам страхования иного, чем страхование жизни, в разрезе линий бизнеса  
на 31 декабря 2021 года

Таблица 43.2

Номер строки	Наименование показателя	Резерв убытков – нетто-перестрахование	Резерв незаработанной премии – нетто-перестрахование	Резерв расходов на урегулирование убытков – нетто-перестрахование	Оценка будущих поступлений по суброгациям и регрессам – нетто-перестрахование	Оценка будущих поступлений от реализации годных остатков – нетто-перестрахование	Итого резервы – нетто-перестрахование
1	2	3	4	5	6	7	8
1	01 линия	1 194 437	4 533 725	6 472	-	-	5 734 634
2	02 линия	890 698	3 848 325	6 013	-	-	4 745 036
3	03 линия	5 799 371	14 970 644	628 196	(349 181)	-	21 049 030
4	05 линия	155 561	120 467	6 489	(540)	-	281 977
5	06 линия	472 671	299 413	4 037	-	-	776 121
6	07 линия	7 373 346	21 116 748	440 292	(1 759 249)	(527 721)	26 643 416
7	08 линия	6 409 842	3 608 656	302 345	(122 190)	-	10 198 653
8	09 линия	-	4 265	-	-	-	4 265
9	10 линия	7 498 081	9 617 714	206 715	(147 870)	-	17 174 640
10	11 линия	40 251	127 708	4 941	-	-	172 900
11	13 линия	1 078	9 564	59	-	-	10 701
12	14 линия	1 927 714	1 809 263	70 830	(28 877)	-	3 778 930
13	15 линия	1 124 752	1 657 070	19 929	-	-	2 801 751
14	16 линия	318 256	175 116	28 007	-	-	521 379
15	17 линия	166 836	190 619	-	-	-	357 455
	Итого	33 372 894	62 089 297	1 724 325	(2 407 907)	(527 721)	94 250 888

**Примечание 43. Управление рисками (продолжение)**

Список линий бизнеса в таблицах представлен в соответствии с пунктом 1.6 Положения «О правилах формирования страховых резервов по страхованию иному, чем страхование жизни» № 558-П от 16 ноября 2016 года. Общество заключает следующие договоры страхования иного, чем страхование жизни, относящиеся к следующим линиям бизнеса:

1. Добровольное медицинское страхование;
2. Страхование от несчастных случаев и болезней;
3. Обязательное страхование гражданской ответственности владельцев транспортных средств;
5. Обязательное страхование гражданской ответственности перевозчика за причинение вреда жизни, здоровью, имуществу пассажиров;
6. Страхование ответственности владельцев транспортных средств, кроме указанных в п.п.3, 4, 7 и Страхования гражданской ответственности владельцев транспортных средств в рамках международных систем страхования гражданской ответственности владельцев транспортных средств, участником которых является профессиональное объединение страховщиков, действующее в соответствии с Федеральным законом от 25 апреля 2002 года № 40-ФЗ «Об обязательном страховании гражданской ответственности владельцев транспортных средств»;
7. Страхование средств наземного транспорта;
  
9. Сельскохозяйственное страхование, осуществляемое с государственной поддержкой;
10. Страхование имущества, кроме указанных в п.п.6, 7;
11. Обязательное страхование гражданской ответственности владельца опасного объекта за причинение вреда в результате аварии на опасном объекте;
13. Страхование ответственности туроператоров за неисполнение или ненадлежащее исполнение обязательств по договору о реализации туристского продукта;
14. Страхование ответственности, кроме указанных в п.п.3 - 5, 7, 9 - 11 и Страхования гражданской ответственности владельцев транспортных средств в рамках международных систем страхования гражданской ответственности владельцев транспортных средств, участником которых является профессиональное объединение страховщиков, действующее в соответствии с Федеральным законом от 25 апреля 2002 года № 40-ФЗ «Об обязательном страховании гражданской ответственности владельцев транспортных средств»;
15. Страхование финансовых и предпринимательских рисков;
16. Страхование лиц, выезжающих за пределы постоянного места жительства;
17. Договоры, принятые в перестрахование, кроме договоров перестрахования, в соответствии с условиями которых у перестраховщика возникает обязанность по возмещению заранее установленной доли в каждой страховой выплате, производимой страховщиком по каждому принятому в перестрахование договору (договорам), по которому произошел убыток, подпадающий под действие договора перестрахования (договоры непропорционального перестрахования).

Договоры медицинского страхования предусматривают покрытие медицинских расходов держателей полисов и продляются не в обязательном порядке. Риски по договорам страхования иного, чем страхование жизни, как правило, покрывают период в 12 месяцев.



### Примечание 43. Управление рисками (продолжение)

Риск, возникающий по договору страхования, представляет собой риск наступления страхового случая, содержащий неопределенность относительно суммы и сроков последующей выплаты. Основным риском, с которым сталкивается Общество при заключении таких договоров, состоит в том, что фактические убытки и выплаты превысят балансовую стоимость страховых резервов. На данный риск влияет частота убытков, их существенность, превышение фактических выплат над первоначальными оценками и последующее изменение первоначальной оценки резерва.

В целях управления страховым риском Общество устанавливает тарифы по страховым продуктам, контролирует концентрацию страхового риска путем установления соответствующих лимитов на этапе андеррайтинга и использования перестрахования, устанавливает процедуры по одобрению сделок. Общество тщательно подходит к вопросам выбора и внедрения стратегии и правил андеррайтинга, вводит нормативы и ограничения в отношении лиц, наделенных правом принятия рисков, а также характера и допустимых лимитов риска. Мониторинг лимитов осуществляется непрерывно. В Обществе действует порядок анализа убытков с целью оценки возможности урегулирования по всем новым и текущим претензиям, а также расследования возможного мошенничества при предъявлении убытков к возмещению. Кроме того, Общество проводит политику активного управления и оперативного урегулирования убытков в целях минимизации потенциального риска в связи с непредсказуемыми будущими событиями, которые могут негативно повлиять на Общество. Кроме того, для уменьшения рисков Обществом используются политика в отношении анализа всех новых и текущих требований, регулярный тщательный анализ процедуры удовлетворения требований, а также периодические расследования возможных обманных требований. Общество придерживается политики активного управления и своевременного удовлетворения требований с целью уменьшения риска развития непредсказуемых будущих убытков, которые могут иметь негативные последствия для него. Инфляционный риск уменьшается за счет учета инфляции в рамках оценки обязательств по договорам страхования.

Основное допущение, которое использовалось при оценке обязательств, заключается в том, что развитие убытков Общества в будущем будет происходить аналогично развитию убытков в прошлом.

#### Информация о концентрации обязательств по договорам страхования иного, чем страхование жизни, в разрезе географических регионов на 31 декабря 2022 года

Таблица 43.3

Номер строки	Название показателя	Итого резервы	Доля перестраховщиков в резервах	Нетто-резервы
1	2	3	4	5
1	Россия	134 538 268	30 002 917	104 535 351
2	Страны Организации экономического сотрудничества и развития	3 153 968	539 693	2 614 275
3	Прочие страны	10 204 747	1 603 502	8 601 245
4	Итого	147 896 983	32 146 112	115 750 871

#### Информация о концентрации обязательств по договорам страхования иного, чем страхование жизни, в разрезе географических регионов на 31 декабря 2021 года

Таблица 43.3

Номер строки	Название показателя	Итого резервы	Доля перестраховщиков в резервах	Нетто-резервы
1	2	3	4	5
1	Россия	98 362 261	16 751 449	81 610 812
2	Страны Организации экономического сотрудничества и развития	4 036 305	709 505	3 326 800
3	Прочие страны	10 894 306	1 581 030	9 313 276
4	Итого	113 292 872	19 041 984	94 250 888

**Примечание 43. Управление рисками (продолжение)**

Информация о концентрации обязательств в разрезе географических регионов представлена на основании регионального разделения факта принятия риска.

Существенных расхождений рисков по географическим регионам, в которых Общество страхует риски, типам страхуемых рисков или отраслям, в отчетных периодах не наблюдалось.

**Анализ чувствительности на 31 декабря 2022 года**

Таблица 43.4

Номер строки	Наименование показателя	Изменение допущений	Влияние на обязательства по страхованию иному, чем страхование жизни	Влияние на долю пере-страховщиков в обязательствах по страхованию иному, чем страхование жизни	Влияние на прибыль до налогообложения	Влияние на капитал
1	2	3	4	5	6	7
1	Средние затраты по выплате страховых возмещений	- 10%	(6 558 482)	2 230 286	4 328 196	3 462 556
		+ 10%	6 558 482	(2 230 286)	(4 328 196)	(3 462 556)
2	Среднее количество требований	- 10%	(6 558 482)	2 230 286	4 328 196	3 462 556
		+ 10%	6 558 482	(2 230 286)	(4 328 196)	(3 462 556)

**Анализ чувствительности на 31 декабря 2021 года**

Таблица 43.4

	Наименование показателя	Изменение допущений	Влияние на обязательства по страхованию иному, чем страхование жизни	Влияние на долю пере-страховщиков в обязательствах по страхованию иному, чем страхование жизни	Влияние на прибыль до налогообложения	Влияние на капитал
1	2	3	4	5	6	7
1	Средние затраты по выплате страховых возмещений	- 10%	(4 647 794)	1 310 504	3 337 289	2 669 831
		+ 10%	4 647 794	(1 310 504)	(3 337 289)	(2 669 831)
2	Среднее количество требований	- 10%	(4 647 794)	1 310 504	3 337 289	2 669 831
		+ 10%	4 647 794	(1 310 504)	(3 337 289)	(2 669 831)

Резервы убытков не чувствительные к изменению среднего периода урегулирования требований.

**Примечание 43. Управление рисками (продолжение)**

**Кредитный риск**

Кредитный риск представляет собой риск возникновения прямых или косвенных убытков в результате неисполнения контрагентом своих обязательств (в том числе возврат основной суммы инвестиций и/или начисленного дохода) перед Обществом (далее – кредитный риск). Под кредитным риском также понимается риск ухудшения кредитного рейтинга контрагента, так как это может повлечь за собой несоответствие финансовых инструментов контрагента (расчетных счетов, депозитов, долговых ценных бумаг) нормативным требованиям, а также косвенно влияет на стоимость долговых ценных бумаг данного контрагента.

**Информация о кредитном качестве непросроченных и необесцененных финансовых активов на 31 декабря 2022 года**

Таблица 43.5

Номер строки	Наименование показателя	Рейтинг А	Рейтинг В	Без рейтинга
1	2	3	4	6
1	Денежные средства и их эквиваленты, в том числе: всего	8 878 682	650 502	2 068
2	депозиты в кредитных организациях и банках-нерезидентах, классифицированные как денежные эквиваленты	8 052 412	-	-
3	денежные средства на расчетных счетах	822 491	650 431	2 068
4	денежные средства, переданные в доверительное управление	3 779	71	-
5	Депозиты и прочие размещенные средства в кредитных организациях и банках-нерезидентах, в том числе: всего	19 320 904	4 987 723	-
6	депозиты в кредитных организациях и банках-нерезидентах	9 587 446	4 948 432	-
7	сделки обратного репо	4 908 667	-	-
8	прочие размещенные средства	4 824 791	39 291	-
9	Долговые финансовые активы, в том числе: всего	72 719 132	5 808 579	13 264 403
10	долговые финансовые активы, оцениваемые по справедливой стоимости, изменение которой отражается в составе прибыли или убытка, всего, в том числе: всего	7 020 706	-	24
11	долговые ценные бумаги Правительства Российской Федерации	5 080 111	-	-
12	долговые ценные бумаги субъектов Российской Федерации и органов местного самоуправления	77 581	-	-
13	долговые ценные бумаги кредитных организаций и банков-нерезидентов	1 863 014	-	-
14	долговые ценные бумаги некредитных финансовых организаций	-	-	24

**Страхование публичное акционерное общество «Ингосстрах»  
Примечания к бухгалтерской (финансовой) отчетности**

**Примечание 43. Управление рисками (продолжение)**

Номер строки	Наименование показателя	Рейтинг А	Рейтинг В	Без рейтинга
1	2	3	4	6
15	долговые финансовые активы, имеющиеся в наличии для продажи, всего, в том числе:	44 077 540	4 802 110	6 914 950
16	долговые ценные бумаги Правительства Российской Федерации	16 261 019	-	-
17	долговые ценные бумаги субъектов Российской Федерации и органов местного самоуправления	230 146	-	-
18	долговые ценные бумаги иностранных государств	-	4 609 858	-
19	долговые ценные бумаги кредитных организаций и банков-нерезидентов	9 085 805	-	-
20	долговые ценные бумаги некредитных финансовых организаций	10 132 400	-	6 411 900
21	долговые ценные бумаги нефинансовых организаций	8 368 170	192 252	503 050
22	Долговые финансовые активы, удерживаемые до погашения, всего, в том числе:	21 620 886	1 006 469	6 349 429
23	долговые ценные бумаги Правительства Российской Федерации	10 737 080	-	-
24	долговые ценные бумаги субъектов Российской Федерации и органов местного самоуправления	1 744 729	-	-
25	долговые ценные бумаги кредитных организаций и банков-нерезидентов	4 035 130	1 006 469	-
26	долговые ценные бумаги некредитных финансовых организаций	1 906 599	-	1 513 290
27	долговые ценные бумаги нефинансовых организаций	3 197 348	-	4 836 139
28	Дебиторская задолженность по операциям страхования, сострахования и перестрахования, в том числе: всего	8 476 258	204 258	19 056 272
29	дебиторская задолженность по операциям страхования, сострахования и перестрахования иного, чем страхование жизни	8 476 258	204 258	19 056 272
30	Займы, прочие размещенные средства и прочая дебиторская задолженность, в том числе:	6 641 683	3 181 570	1 789 421
31	долговые ценные бумаги	1 783 610	3 106 213	-
32	займы выданные	4 835 442	62 221	1 594 565
33	финансовая аренда	-	-	152 799
34	расчеты с клиентами по посредническим договорам	806	-	2 887
35	расчеты по начисленным доходам по акциям, долям, паям	272	79	-
36	прочее	21 553	13 057	39 170
37	Доля перестраховщиков в резервах по страхованию иному, чем страхование жизни	21 731 172	189 411	433 256

Примечание 43. Управление рисками (продолжение)

Информация о кредитном качестве непросроченных и необесцененных финансовых активов на  
31 декабря 2021 года

Таблица 43.5

Номер строки	Наименование показателя	Рейтинг А	Рейтинг В	Рейтинг С	Без рейтинга
1	2	3	4	5	6
1	Денежные средства и их эквиваленты, в том числе: всего	3 614 379	774 538	-	1 923
2	депозиты в кредитных организациях и банках-нерезидентах, классифицированные как денежные эквиваленты	2 577 402	829	-	-
3	денежные средства на расчетных счетах	832 177	772 163	-	1 923
4	денежные средства, переданные в доверительное управление	204 800	1 546	-	-
5	Депозиты и прочие размещенные средства в кредитных организациях и банках-нерезидентах, в том числе: всего	9 874 150	4 902 565	-	-
6	депозиты в кредитных организациях и банках-нерезидентах	5 709 799	4 860 773	-	-
7	сделки обратного репо	2 770 160	-	-	-
8	прочие размещенные средства	1 394 191	41 792	-	-
9	Долговые финансовые активы, в том числе: всего	75 306 912	11 798 419	-	7 089 228
10	долговые финансовые активы, оцениваемые по справедливой стоимости, изменение которой отражается в составе прибыли или убытка, всего, в том числе:	6 440 160	-	-	24
11	долговые ценные бумаги субъектов Российской Федерации и органов местного самоуправления	79 334	-	-	-
12	долговые ценные бумаги кредитных организаций и банков-нерезидентов	4 144 596	-	-	-
13	долговые ценные бумаги некредитных финансовых организаций	4 679	-	-	24
14	долговые ценные бумаги нефинансовых организаций	2 211 551	-	-	-
15	долговые финансовые активы, имеющиеся в наличии для продажи, всего, в том числе:	49 915 851	6 987 828	-	7 089 204
16	долговые ценные бумаги Правительства Российской Федерации	14 339 381	-	-	-
17	долговые ценные бумаги субъектов Российской Федерации и органов местного самоуправления	1 109 851	-	-	-
18	долговые ценные бумаги иностранных государств	-	5 027 453	-	-
19	долговые ценные бумаги кредитных организаций и банков-нерезидентов	15 007 542	-	-	-
20	долговые ценные бумаги некредитных финансовых организаций	3 876 872	1 651 152	-	7 089 204
21	долговые ценные бумаги нефинансовых организаций	15 582 205	309 223	-	-

**Примечание 43. Управление рисками (продолжение)**

Номер строки	Наименование показателя	Рейтинг А	Рейтинг В	Рейтинг С	Без рейтинга
1	2	3	4	5	6
22	Долговые финансовые активы, удерживаемые до погашения, всего, в том числе:	18 950 901	4 810 591	-	
23	долговые ценные бумаги Правительства Российской Федерации	9 662 519	-	-	-
24	долговые ценные бумаги субъектов Российской Федерации и органов местного самоуправления	1 880 116	-	-	-
25	долговые ценные бумаги кредитных организаций и банков-нерезидентов	5 424 608	-	-	-
26	долговые ценные бумаги некредитных финансовых организаций	431 808	1 984 022	-	
27	долговые ценные бумаги нефинансовых организаций	1 551 850	2 826 569	-	
28	Дебиторская задолженность по операциям страхования, сострахования и перестрахования, в том числе: всего	2 229 523	18 227 530	-	1 351 333
29	дебиторская задолженность по операциям страхования, сострахования и перестрахования иного, чем страхование жизни	2 229 523	18 227 530	-	1 351 333
30	Займы, прочие размещенные средства и прочая дебиторская задолженность, в том числе:	46 986	9 230 766	-	1 563 048
31	долговые ценные бумаги	-	3 090 891	-	-
32	займы выданные	-	6 129 009	-	1 248 790
33	финансовая аренда	-	-	-	195 076
34	расчеты с клиентами по посредническим договорам	457	-	-	1 771
35	расчеты по начисленным доходам по акциям, долям, паям	3 473	1 101	-	-
36	прочее	43 056	9 765	-	117 411
37	Доля перестраховщиков в резервах по страхованию иному, чем страхование жизни	10 193 750	2 541 799	27 017	386 736

Классификация финансовых активов по уровню кредитного качества основана на кредитных рейтингах финансовых активов, присвоенных одним или несколькими российскими рейтинговыми агентствами АКРА (АО), АО «Эксперт РА», ООО «НКР» и / или ООО «НРА» либо международными рейтинговыми агентствами Standard&Poor's (S&P), Moody's, «А.М. Best» и / или Fitch. Ниже представлено соотношение присвоенного кредитного рейтинга и соответствующей категории качества финансового актива:

- финансовые активы с рейтингом от AAA(RU) до A-(RU) (по шкале рейтингового агентства АКРА (АО) или аналогичной шкале, используемой другими агентствами, упомянутыми выше), рассматриваются в качестве активов с рейтингом А;
- финансовые активы с рейтингом от BBB(RU) до B-(RU) (по шкале рейтингового агентства АКРА (АО) или аналогичной шкале, используемой другими агентствами, упомянутыми выше), а также контрагенты с хорошим финансовым положением и хорошим обслуживанием долга рассматриваются в качестве финансовых активов с рейтингом В;
- финансовые активы с рейтингом от CCC(RU) (по шкале рейтингового агентства АКРА (АО) или аналогичной шкале, используемой другими агентствами, упомянутыми выше) и ниже, а также контрагенты с более низким кредитным качеством рассматриваются в качестве финансовых активов с рейтингом С.

Управление кредитным риском инвестиционных активов осуществляется Обществом с использованием многоступенчатой системы лимитов и требований. Операции на финансовом рынке регулируются несколькими типами ограничений, которые дополняют друг друга - лимитами, ограничивающими размеры позиций; лимитами размещений на каждый отдельный банк, отдельного эмитента; лимитами, ограничивающими размер полученных и незафиксированных убытков/прибыли (лимитами «stop-loss» / «take-profit»).

### **Примечание 43. Управление рисками (продолжение)**

Инвестиционные риски включают рыночный риск (состоящий из процентного риска и фондового риска), кредитный риск, расчетный (транзакционный) риск, риск ликвидности и валютный риск. Процедуры по управлению рисками регулируются внутренними документами Общества, а также нормативными актами Банка России, и контролируются соответствующими органами управления Общества.

Основной целью инвестиционной деятельности Общества является формирование фонда ликвидных и высоконадежных финансовых активов для покрытия обязательств. Для достижения указанной цели Общество использует сбалансированную инвестиционную стратегию, направленную на минимизацию рисков и поддержание рентабельности.

По состоянию на 31 декабря 2022 года и 31 декабря 2021 года действовали договоры доверительного управления активами, заключенные Обществом с управляющими компаниями. Инвестирование средств, переданных в доверительное управление, осуществляется управляющими компаниями в соответствии с требованиями инвестиционной декларации к составу и структуре активов в пределах установленных ограничений, согласованных с Обществом.

Управление инвестиционными рисками осуществляется средствами и методами инвестиционной политики, ориентированной как на соблюдение законодательно установленных принципов диверсификации, возвратности, прибыльности и ликвидности при размещении собственных средств и страховых резервов, так и на обеспечение целевого уровня доходности инвестиционного портфеля.

Система управления инвестиционными рисками, включает в себя:

- организационную структуру, в т. ч. Финансово-инвестиционный комитет, являющийся коллегиальным органом управления компании по регулированию и ограничению финансовых рисков;
- систему лимитирования отдельных типов операций, различных инструментов, кредитных рисков на группы контрагентов и на конкретных контрагентов;
- методику оценки кредитных рисков путем анализа финансовых показателей банков-контрагентов и эмитентов ценных бумаг, иных контрагентов по инвестиционным проектам;
- систему дополнительных ограничений финансовых рисков, таких как «stop-loss» и «take-profit» по некоторым группам инвестиционных инструментов;
- изучение риска, основанное на вероятностном анализе причин изменения (далее - мониторинг). Мониторинг предшествует использованию других процедур, которые включают сценарный анализ, проведение встреч с управляющими, формирование предложений по изменению состава и структуры инвестиционного портфеля с целью снижения возникновения рисков. Мониторинг проводится на регулярной основе;
- процесс распределения средств по инвестициям в целях сокращения риска концентрации за счет распределения по видам активов, доходы по которым не являются взаимосвязанными между собой (далее – диверсификация). Диверсификация позволяет снизить риск концентрации, не изменяя доходности активов в целом. Снижение риска концентрации достигается за счет включения в портфель широкого круга финансовых инструментов, диверсифицированных по отраслям и контрагентам, не связанных тесно между собой, что позволяет избежать синхронности циклических колебаний их деловой активности. При этом сохранение доходности в целом по портфелю достигается за счет того, что возможные невысокие доходы по одним финансовым инструментам компенсируются более высокими доходами по другим. Распределение вложений происходит как между отдельными видами активов, так и внутри них. Общество придерживается принципа диверсификации. Размещение денежных средств в банковские вклады (депозиты) осуществляется по банкам- контрагентам, в корпоративные ценные бумаги – по эмитентам, в государственные краткосрочные ценные бумаги - по различным сериям выпуска;

анализ сценариев или моделирование используется в прогнозировании возможных путей развития текущей ситуации. В процессе анализа сценариев вырабатываются способы реакции Общества на изменение внешних условий.

### **Примечание 43. Управление рисками (продолжение)**

Кредитные риски оцениваются согласно действующей в Обществе методике. В зависимости от типа эмитента (банк, страховая компания, промышленное предприятие, субъект федерации, муниципальное образование) применяются разные подходы к оценке рисков и расчету лимита. Лимиты инвестиционного портфеля устанавливает Финансово-инвестиционный комитет на срок до 1 года и пересматриваются при появлении информации, способной повлиять на оценку кредитного качества эмитента.

Кредитный риск в отношении дебиторской задолженности в связи с невыплатой премий или взносов будет сохраняться на протяжении периода отсрочки платежа, указанного в полисе или документе на управление имуществом по доверенности, до осуществления выплат по полису или его расторжения.

Общество осуществляет управление уровнем принимаемого кредитного риска при помощи комплексной политики в области кредитного риска, где излагается оценка и определение факторов, представляющих собой кредитный риск для Общества; устанавливаются лимиты потенциального риска по каждому контрагенту и группе контрагентов; устанавливаются правила получения обеспечения и гарантий; порядок направления отчетов о потенциальных кредитных рисках и нарушениях в контролирующие органы; порядок контроля за соблюдением политики в области кредитного риска и анализа этой политики на предмет изменения экономических условий.

Размещение передаваемого в перестрахование риска осуществляется с учетом лимита передачи на одного контрагента. Для этих целей в Обществе существует регламентированная процедура установления лимитов передачи рисков контрагентам-перестраховщикам. Для контрагентов, имеющих рейтинг не ниже «BB+» по шкале рейтингового агентства «Standard&Poor's» или рейтингов аналогичного уровня других агентств: «Moody's», «A.M.Best», «Fitch», специальные лимиты не устанавливаются. Для остальных контрагентов существует методика определения лимитов на передаваемые риски. При этом решение выносится комитетом по страхованию, который учитывает финансовое состояние контрагента и его отношения с Обществом, в особенности по урегулированию убытков и взаимному обмену услугами.

Несмотря на то, что Общество может заключать договоры перестрахования, оно не освобождается от своих прямых обязательств перед своими страхователями, поэтому существует кредитный риск по доле перестраховщика в той степени, в которой перестраховщик не способен выполнить свои обязательства по договорам перестрахования.

Общество проводит оценку финансового положения перестраховщиков и ведет мониторинг концентрации кредитных рисков по географическим регионам, видам и направлениям деятельности, а также экономическим характеристикам перестраховщиков с целью минимизации риска существенных потерь в случае неплатежеспособности или других случаев несостоятельности контрагентов.

Комиссионные вознаграждения, выплачиваемые посредникам, зачитываются против их дебиторской задолженности с целью снижения риска сомнительной задолженности.

Максимальный размер кредитного риска Общества по компонентам бухгалтерского баланса на 31 декабря 2022 года и 31 декабря 2021 года представлен балансовой стоимостью соответствующих активов.



Примечание 43. Управление рисками (продолжение)

Информация о кредитном качестве по дебиторской задолженности по операциям страхования, сострахования, перестрахования на 31 декабря 2022 года

Таблица 43.6

Номер строки	Наименование показателя	с задержкой платежа менее 30 дней	с задержкой платежа от 30 до 90 дней	с задержкой платежа от 90 до 180 дней	с задержкой платежа от 180 до 360 дней	с задержкой платежа свыше 360 дней	Итого
1	2	3	4	5	6	7	8
1	Просроченная, но не обесцененная дебиторская задолженность по операциям страхования, сострахования, перестрахования, в том числе:	2 375 124	952 736	80 562	45 036	260 898	3 714 356
2	дебиторская задолженность по страхованию иному, чем страхование жизни, в том числе:	2 375 124	952 736	80 562	45 036	260 898	3 714 356
3	дебиторская задолженность по расчетам по прямому возмещению убытков	55 155	5 631	5 396	6 887	992	74 061
4	дебиторская задолженность по страховым договорам	939 394	411 075	2 571	-	-	1 353 040
5	дебиторская задолженность страховщиков – участников операций сострахования	32 285	13 381	55	-	-	45 721
6	дебиторская задолженность страхователей по операциям сострахования	3 505	2 917	-	-	-	6 422
7	дебиторская задолженность по договорам, принятым в перестрахование	240 410	34 583	5 413	-	12	280 418
8	дебиторская задолженность по договорам, переданным в перестрахование	140 880	31 360	-	-	15 101	187 341
9	дебиторская задолженность по суброгациям и регрессам	159 582	259 281	2 657	-	-	421 520
10	дебиторская задолженность по расчетам с агентами и брокерами	803 913	194 508	64 470	38 149	244 793	1 345 833
11	Обесцененная дебиторская задолженность по операциям страхования, сострахования, перестрахования, в том числе:	7 003	994	461 740	332 967	567 292	1 369 996
12	дебиторская задолженность по страхованию иному, чем страхование жизни, в том числе:	7 003	994	461 740	332 967	567 292	1 369 996
13	дебиторская задолженность по страховым договорам	-	-	47 386	444	-	47 830
14	дебиторская задолженность страховщиков – участников операций сострахования	-	-	1 973	-	-	1 973
15	дебиторская задолженность страхователей по операциям сострахования	-	-	448	-	-	448
16	дебиторская задолженность по договорам, принятым в перестрахование	-	-	9 124	301	-	9 425
17	дебиторская задолженность по договорам, переданным в перестрахование	7 003	140	50 505	-	-	57 648
18	дебиторская задолженность по суброгациям и регрессам	-	854	346 367	317 296	567 286	1 231 803
19	дебиторская задолженность по расчетам с агентами и брокерами	-	-	5 937	14 926	6	20 869
20	Итого	2 382 127	953 730	542 302	378 003	828 190	5 084 352

Примечание 43. Управление рисками (продолжение)

Информация о кредитном качестве по дебиторской задолженности по операциям страхования, сострахования, перестрахования на 31 декабря 2021 года

Таблица 43.6

Номер строки	Наименование показателя	с задержкой платежа менее 30 дней	с задержкой платежа от 30 до 90 дней	с задержкой платежа от 90 до 180 дней	с задержкой платежа от 180 до 360 дней	с задержкой платежа свыше 360 дней	Итого
1	2	3	4	5	6	7	8
1	Просроченная, но не обесцененная дебиторская задолженность по операциям страхования, сострахования, перестрахования, в том числе:	3 412 637	1 197 031	126 530	66 489	158 731	4 961 418
2	дебиторская задолженность по страхованию иному, чем страхование жизни, в том числе:	3 412 637	1 197 031	126 530	66 489	158 731	4 961 418
3	дебиторская задолженность по расчетам по прямому возмещению убытков	233 160	8 442	1 294	1 488	2 119	246 503
4	дебиторская задолженность по страховым договорам	825 972	371 109	2 463	-	-	1 199 544
5	дебиторская задолженность страховщиков – участников операций сострахования	3 543	678	-	-	-	4 221
6	дебиторская задолженность страхователей по операциям сострахования	11 278	1	-	-	-	11 279
7	дебиторская задолженность по договорам, принятым в перестрахование	88 294	41 622	12	-	-	129 928
8	дебиторская задолженность по договорам, переданным в перестрахование	75 221	33 911	15 767	-	439	125 338
9	дебиторская задолженность по суброгациям и регрессам	1 630 960	546 131	-	-	-	2 177 091
10	дебиторская задолженность по расчетам с агентами и брокерами	544 209	195 137	106 994	65 001	156 173	1 067 514
11	Обесцененная дебиторская задолженность по операциям страхования, сострахования, перестрахования, в том числе:	-	-	420 834	374 669	507 495	1 302 998
12	дебиторская задолженность по страхованию иному, чем страхование жизни, в том числе:	-	-	420 834	374 669	507 495	1 302 998
13	дебиторская задолженность по страховым договорам	-	-	101 829	1 670	-	103 499
14	дебиторская задолженность страховщиков – участников операций сострахования	-	-	6 356	44 189	2 315	52 860
15	дебиторская задолженность по договорам, принятым в перестрахование	-	-	10 317	-	-	10 317
16	дебиторская задолженность по договорам, переданным в перестрахование	-	-	7 222	31	-	7 253
17	дебиторская задолженность по суброгациям и регрессам	-	-	265 675	320 008	505 145	1 090 828
18	дебиторская задолженность по расчетам с агентами и брокерами	-	-	29 435	8 771	35	38 241
19	Итого	3 412 637	1 197 031	547 364	441 158	666 226	6 264 416

**Примечание 43. Управление рисками (продолжение)**

**Информация о кредитном качестве займов, прочих размещенных средств и прочей дебиторской задолженности на 31 декабря 2022 года**

Таблица 43.7

Номер строки	Наименование показателя	с задержкой платежа менее 30 дней	с задержкой платежа от 30 до 90 дней	с задержкой платежа от 90 до 180 дней	с задержкой платежа от 180 до 360 дней	с задержкой платежа свыше 360 дней	Итого
1	2	3	4	5	6	7	8
1	Просроченные, но не обесцененные займы, прочие размещенные средства и прочая дебиторская задолженность, в том числе:	2 208	6 048	134	350	64	8 804
2	прочее	2 208	6 048	134	350	64	8 804
3	Обесцененные займы, прочие размещенные средства и прочая дебиторская задолженность, в том числе:	-	10	4 850	5 046	141 347	151 253
4	прочее	-	10	4 850	5 046	141 347	151 253
5	Итого	2 208	6 058	4 984	5 396	141 411	160 057

**Информация о кредитном качестве займов, прочих размещенных средств и прочей дебиторской задолженности на 31 декабря 2021 года**

Таблица 43.7

Номер строки	Наименование показателя	с задержкой платежа менее 30 дней	с задержкой платежа от 30 до 90 дней	с задержкой платежа от 90 до 180 дней	с задержкой платежа от 180 до 360 дней	с задержкой платежа свыше 360 дней	Итого
1	2	3	4	5	6	7	8
1	Просроченные, но не обесцененные займы, прочие размещенные средства и прочая дебиторская задолженность, в том числе:	4 489	5 339	96	-	631 678	641 602
2	расчеты с клиентами по посредническим договорам	1 003	167	-	-	14	1 184
3	прочее	3 486	5 172	96	-	631 664	640 418
4	Обесцененные займы, прочие размещенные средства и прочая дебиторская задолженность, в том числе:	-	-	5 134	4 586	343	10 063
5	прочее	-	-	5 134	4 586	343	10 063
6	Итого	4 489	5 339	5 230	4 586	632 021	651 665

Примечание 43. Управление рисками (продолжение)

Географический анализ финансовых активов и обязательств страховщика на  
31 декабря 2022 года

Таблица 43.8

Номер строки	Наименование показателя	Россия	Страны Организации экономического сотрудничества и развития	Другие страны	Итого
1	2	3	4	5	6
Раздел I. Активы					
1	Денежные средства и их эквиваленты	10 171 201	362 736	6 744	10 540 681
2	Депозиты и прочие размещенные средства в кредитных организациях и банках-нерезидентах	23 856 088	451 164	1 375	24 308 627
3	Финансовые активы, оцениваемые по справедливой стоимости, изменение которой отражается в составе прибыли или убытка	23 436 578	3 448 937	-	26 885 515
4	Финансовые активы, имеющиеся в наличии для продажи	51 218 703	116 789	4 609 858	55 945 350
5	Финансовые активы, удерживаемые до погашения	21 620 886	6 349 429	1 006 469	28 976 784
6	Дебиторская задолженность по операциям страхования, сострахования и перестрахования	28 759 975	2 002 599	2 629 092	33 391 666
7	Займы, прочие размещенные средства и прочая дебиторская задолженность	11 630 363	141 195	157 968	11 929 526
8	Доля перестраховщиков в резервах по страхованию иному, чем страхование жизни	18 148 544	3 870 638	334 656	22 353 838
9	Инвестиции в дочерние предприятия	22 624 340	-	33 760	22 658 100
10	Предоплаты по тендерам	458 396	-	-	458 396
11	Итого активов	211 925 074	16 743 487	8 779 922	237 448 483
Раздел II. Обязательства					
12	Займы и прочие привлеченные средства	943 506	-	-	943 506
13	Кредиторская задолженность по операциям страхования, сострахования и перестрахования	15 981 004	4 778 880	253 455	21 013 339
14	Резервы по страхованию иному, чем страхование жизни	54 712 013	2 752 219	7 342 811	64 807 043
15	Прочие обязательства	744 281	140 829	26	885 136
16	Итого обязательств	72 380 804	7 671 928	7 596 292	87 649 024
17	Чистая балансовая позиция	139 544 270	9 071 559	1 183 630	149 799 459

По состоянию на 31 декабря 2022 года финансовые активы, удерживаемые до погашения, представленные в составе категории географического региона «Страны Организации экономического сотрудничества и развития» были представлены еврооблигациями российских и иностранных эмитентов.

Примечание 43. Управление рисками (продолжение)

Географический анализ финансовых активов и обязательств страховщика на  
31 декабря 2021 года

Таблица 43.8

Номер строки	Наименование показателя	Россия	Страны Организации экономического сотрудничества и развития	Другие страны	Итого
1	2	3	4	5	6
<b>Раздел I. Активы</b>					
1	Денежные средства и их эквиваленты	5 517 144	257 047	7 006	5 781 197
2	Депозиты и прочие размещенные средства в кредитных организациях и банках-нерезидентах	14 414 383	359 315	3 017	14 776 715
3	Финансовые активы, оцениваемые по справедливой стоимости, изменение которой отражается в составе прибыли или убытка	9 760 884	10 034 202	-	19 795 086
4	Финансовые активы, имеющиеся в наличии для продажи	57 402 939	1 713 241	5 027 453	64 143 633
5	Финансовые активы, удерживаемые до погашения	19 201 153	4 560 339	-	23 761 492
6	Дебиторская задолженность по операциям страхования, сострахования и перестрахования	23 840 191	1 592 913	2 639 698	28 072 802
7	Займы, прочие размещенные средства и прочая дебиторская задолженность	10 832 458	651 134	8 873	11 492 465
8	Доля перестраховщиков в резервах по страхованию иному, чем страхование жизни	3 068 593	5 574 783	4 505 926	13 149 302
9	Инвестиции в дочерние предприятия	18 712 118	-	33 760	18 745 878
10	Предоплаты по тендерам	385 740	-	-	385 740
11	Итого активов	163 135 603	24 742 974	12 225 733	200 104 310
<b>Раздел II. Обязательства</b>					
12	Финансовые обязательства, оцениваемые по справедливой стоимости, изменение которой отражается в составе прибыли или убытка	187 828	-	-	187 828
13	Займы и прочие привлеченные средства	1 229 553	-	-	1 229 553
14	Кредиторская задолженность по операциям страхования, сострахования и перестрахования	8 836 667	4 682 336	162 297	13 681 300
15	Резервы по страхованию иному, чем страхование жизни	34 701 130	3 196 961	7 412 802	45 310 893
16	Прочие обязательства	1 052 016	147 343	12	1 199 371
17	Итого обязательств	46 007 194	8 026 640	7 575 111	61 608 945
18	Чистая балансовая позиция	117 128 409	16 716 334	4 650 622	138 495 365

**Примечание 43. Управление рисками (продолжение)**

**Риск ликвидности**

Риск ликвидности представляет собой риск возникновения потерь в связи с нехваткой денежных средств или других высоколиквидных активов для погашения обязательств с учётом ожидаемых сроков их погашения. Основным принципом управления риском ликвидности Общества является соблюдение установленных нормативов соотношений активов и обязательств по ожидаемым срокам погашения.

**Анализ обязательств в разрезе сроков, оставшихся до погашения (на основе договорных недисконтированных денежных потоков)  
на 31 декабря 2022 года**

Таблица 43.9

Номер строки	Наименование показателя	До 3 месяцев	От 3 месяцев до 1 года	От 1 года до 3 лет	От 3 до 5 лет	От 5 до 15 лет	Более 15 лет	Без срока погашения	Итого
1	2	3	4	5	6	7	8	9	10
1	Займы и прочие привлеченные средства, в том числе:	167 678	436 197	381 203	39 738	11 203	16 623	-	1 052 642
2	обязательства по аренде	167 678	436 197	381 203	39 738	11 203	16 623	-	1 052 642
3	Кредиторская задолженность по операциям страхования, сострахования и перестрахования	21 898 514	2 287 445	39 334	2 749	4 166	703	-	24 232 911
4	Прочие обязательства	4 196 953	197	-	-	-	-	5 990	4 203 140
5	Итого обязательств	26 263 145	2 723 839	420 537	42 487	15 369	17 326	5 990	29 488 693

**Анализ обязательств в разрезе сроков, оставшихся до погашения (на основе договорных недисконтированных денежных потоков)  
на 31 декабря 2021 года**

Таблица 43.9

Номер строки	Наименование показателя	До 3 месяцев	От 3 месяцев до 1 года	От 1 года до 3 лет	От 3 до 5 лет	От 5 до 15 лет	Более 15 лет	Без срока погашения	Итого
1	2	3	4	5	6	7	8	9	10
1	Финансовые обязательства, оцениваемые по справедливой стоимости, изменение которой отражается в составе прибыли или убытка	137 829	-	49 999	-	-	-	-	187 828
2	Займы и прочие привлеченные средства, в том числе:	157 914	547 603	562 153	32 227	30 641	52 710	-	1 383 248
3	обязательства по аренде	157 914	547 603	562 153	32 227	30 641	52 710	-	1 383 248
4	Кредиторская задолженность по операциям страхования, сострахования и перестрахования	14 875 145	1 507 699	17 180	1 967	3 492	534	-	16 406 017
5	Прочие обязательства	3 584 229	138	-	-	-	-	6 579	3 590 946
6	Итого обязательств	18 755 117	2 055 440	629 332	34 194	34 133	53 244	6 579	21 568 039

Информация в отношении сроков погашения финансовой гарантии представлена в примечании 44.

**Примечание 43. Управление рисками (продолжение)**

**Анализ резервов по страхованию, иному, чем страхование жизни, в разрезе сроков, оставшихся до погашения (на основе договорных недисконтированных денежных потоков) на 31 декабря 2022 года**

Таблица 43.10

Номер строки	Наименование показателя	До 3 месяцев	От 3 месяцев до 1 года	Свыше 1 года	Итого
1	2	3	4	5	6
1	Резервы по страхованию иному, чем страхование жизни	30 700 399	72 252 074	44 944 510	147 896 983

**Анализ резервов по страхованию, иному, чем страхование жизни, в разрезе сроков, оставшихся до погашения (на основе договорных недисконтированных денежных потоков) на 31 декабря 2021 года**

Таблица 43.10

Номер строки	Наименование показателя	До 3 месяцев	От 3 месяцев до 1 года	Свыше 1 года	Итого
1	2	3	4	5	6
1	Резервы по страхованию иному, чем страхование жизни	24 739 517	54 062 806	34 490 549	113 292 872

По состоянию на 31 декабря 2022 года и 31 декабря 2021 года резервы по страхованию иному, чем страхование жизни, включают резерв незаработанной премии.

**Анализ финансовых активов и финансовых обязательств в разрезе сроков, оставшихся до погашения, на основе ожидаемых сроков погашения на 31 декабря 2022 года**

Таблица 43.11

Номер строки	Наименование показателя	До 3 месяцев	От 3 месяцев до одного года	Свыше одного года	Итого
1	2	3	4	5	6
<b>Раздел I. Активы</b>					
1	Денежные средства и их эквиваленты	10 540 681	-	-	10 540 681
2	Депозиты и прочие размещенные средства в кредитных организациях и банках-нерезидентах	11 311 233	8 933 019	4 064 375	24 308 627
3	Финансовые активы, оцениваемые по справедливой стоимости, изменение которой отражается в составе прибыли или убытка	21 621 750	5 157 716	106 049	26 885 515
4	Финансовые активы, имеющиеся в наличии для продажи	3 883 172	7 169 162	44 893 016	55 945 350
5	Финансовые активы, удерживаемые до погашения	17 883	869 192	28 089 709	28 976 784
6	Дебиторская задолженность по операциям страхования, сострахования и перестрахования	22 118 200	10 544 880	728 586	33 391 666
7	Займы, прочие размещенные средства и прочая дебиторская задолженность	209 851	3 428 354	8 291 321	11 929 526
8	Доля перестраховщиков в резервах по страхованию иному, чем страхование жизни	4 661 973	8 108 315	9 583 550	22 353 838
9	Прочие активы	458 396	-	-	458 396
10	Итого активов	74 823 139	44 210 638	95 756 606	214 790 383

**Страховое публичное акционерное общество «Ингосстрах»**  
**Примечания к бухгалтерской (финансовой) отчетности**

**Примечание 43. Управление рисками (продолжение)**

Номер строки	Наименование показателя	До 3 месяцев	От 3 месяцев до одного года	Свыше одного года	Итого
1	2	3	4	5	6
<b>Раздел II. Обязательства</b>					
11	Займы и прочие привлеченные средства	151 542	394 551	397 413	943 506
12	Кредиторская задолженность по операциям страхования, сострахования и перестрахования	18 687 015	2 280 789	45 535	21 013 339
13	Резервы по страхованию иному, чем страхование жизни	18 288 434	22 634 086	23 884 523	64 807 043
14	Прочие обязательства	878 949	197	5 990	885 136
15	Итого обязательств	38 005 940	25 309 623	24 333 461	87 649 024
16	Итого разрыв ликвидности	36 817 199	18 901 015	71 423 145	127 141 359

**Анализ финансовых активов и финансовых обязательств в разрезе сроков, оставшихся до погашения, на основе ожидаемых сроков погашения на 31 декабря 2021 года**

Таблица 43.11

Номер строки	Наименование показателя	До 3 месяцев	От 3 месяцев до одного года	Свыше одного года	Итого
1	2	3	4	5	6
<b>Раздел I. Активы</b>					
1	Денежные средства и их эквиваленты	5 781 197	-	-	5 781 197
2	Депозиты и прочие размещенные средства в кредитных организациях и банках-нерезидентах	3 818 827	10 257 888	700 000	14 776 715
3	Финансовые активы, оцениваемые по справедливой стоимости, изменение которой отражается в составе прибыли или убытка	13 576 519	4 233 463	1 985 104	19 795 086
4	Финансовые активы, имеющиеся в наличии для продажи	2 428 331	14 100 706	47 614 596	64 143 633
5	Финансовые активы, удерживаемые до погашения	927 005	1 233 098	21 601 389	23 761 492
6	Дебиторская задолженность по операциям страхования, сострахования и перестрахования	19 482 187	8 159 433	431 182	28 072 802
7	Займы, прочие размещенные средства и прочая дебиторская задолженность	728 241	8 991 209	1 773 015	11 492 465
8	Доля перестраховщиков в резервах по страхованию иному, чем страхование жизни	3 068 593	5 574 783	4 505 926	13 149 302
9	Прочие активы	385 740	-	-	385 740
10	Итого активов	50 196 640	52 550 580	78 611 212	181 358 432
<b>Раздел II. Обязательства</b>					
11	Финансовые обязательства, оцениваемые по справедливой стоимости, изменение которой отражается в составе прибыли или убытка	137 829	-	49 999	187 828
12	Займы и прочие привлеченные средства	142 805	502 422	584 326	1 229 553
13	Кредиторская задолженность по операциям страхования, сострахования и перестрахования	12 166 009	1 499 611	15 680	13 681 300
14	Резервы по страхованию иному, чем страхование жизни	14 505 400	14 897 888	15 907 605	45 310 893
15	Прочие обязательства	1 192 654	138	6 579	1 199 371
16	Итого обязательств	28 144 697	16 900 059	16 564 189	61 608 945
17	Итого разрыв ликвидности	22 051 943	35 650 521	62 047 023	119 749 487

Информация в отношении сроков, оставшихся до погашения, финансовой гарантии представлена в примечании 44.



Примечание 43. Управление рисками (продолжение)

Краткий обзор финансовых активов и обязательств страховщика в разрезе основных валют на  
31 декабря 2022 года

Таблица 43.12

Номер строки	Наименование показателя	Рубли	Доллары США	Евро	Прочие валюты	Итого
1	2	3	4	5	6	7
Раздел I. Активы						
1	Денежные средства и их эквиваленты	9 604 291	322 154	414 126	200 110	10 540 681
2	Депозиты и прочие размещенные средства в кредитных организациях и банках-нерезидентах	23 856 088	409 180	41 984	1 375	24 308 627
3	Финансовые активы, оцениваемые по справедливой стоимости, изменение которой отражается в составе прибыли или убытка	25 299 592	417 720	1 168 203	-	26 885 515
4	Финансовые активы, имеющиеся в наличии для продажи	49 926 419	2 584 522	2 846 434	587 975	55 945 350
5	Финансовые активы, удерживаемые до погашения	25 132 675	3 423 821	420 288	-	28 976 784
6	Дебиторская задолженность по операциям страхования, сострахования и перестрахования	28 258 061	3 818 479	1 089 877	225 249	33 391 666
7	Займы, прочие размещенные средства и прочая дебиторская задолженность	11 735 852	193 210	-	464	11 929 526
8	Доля перестраховщиков в резервах по страхованию иному, чем страхование жизни	18 123 531	2 110 606	2 119 141	560	22 353 838
9	Инвестиции в дочерние предприятия	22 624 340	-	-	33 760	22 658 100
10	Прочие активы	456 144	2 252	-	-	458 396
11	Итого активов	215 016 993	13 281 944	8 100 053	1 049 493	237 448 483
Раздел II. Обязательства						
12	Займы и прочие привлеченные средства	943 506	-	-	-	943 506
13	Кредиторская задолженность по операциям страхования, сострахования и перестрахования	16 528 727	3 549 540	893 986	41 086	21 013 339
14	Резервы по страхованию иному, чем страхование жизни	51 896 952	8 209 389	4 123 542	577 160	64 807 043
15	Прочие обязательства	735 208	141 412	7 937	579	885 136
16	Итого обязательств	70 104 393	11 900 341	5 025 465	618 825	87 649 024
17	Чистая балансовая позиция	144 912 600	1 381 603	3 074 588	430 668	149 799 459

По состоянию на 31 декабря 2022 года и 31 декабря 2021 года Общество обладает достаточным запасом рублевых активов для управления короткой валютной позицией.

**Примечание 43. Управление рисками (продолжение)**

**Краткий обзор финансовых активов и обязательств страховщика в разрезе основных валют на 31 декабря 2021 года**

Таблица 43.12

Номер строки	Наименование показателя	Рубли	Доллары США	Евро	Прочие валюты	Итого
1	2	3	4	5	6	7
<b>Раздел I. Активы</b>						
1	Денежные средства и их эквиваленты	3 535 662	1 747 706	483 072	14 757	5 781 197
2	Депозиты и прочие размещенные средства в кредитных организациях и банках-нерезидентах	14 414 382	317 523	41 792	3 018	14 776 715
3	Финансовые активы, оцениваемые по справедливой стоимости, изменение которой отражается в составе прибыли или убытка	13 905 480	5 240 704	648 902	-	19 795 086
4	Финансовые активы, имеющиеся в наличии для продажи	62 376 274	1 767 359	-	-	64 143 633
5	Финансовые активы, удерживаемые до погашения	19 902 837	3 391 277	467 378	-	23 761 492
6	Дебиторская задолженность по операциям страхования, сострахования и перестрахования	22 755 815	3 664 792	1 500 283	151 912	28 072 802
7	Займы, прочие размещенные средства и прочая дебиторская задолженность	10 840 515	651 116	230	604	11 492 465
8	Доля перестраховщиков в резервах по страхованию иному, чем страхование жизни	3 166 325	9 839 262	142 365	1 350	13 149 302
9	Инвестиции в дочерние предприятия	18 712 118	-	-	33 760	18 745 878
10	Прочие активы	383 362	2 378	-	-	385 740
11	<b>Итого активов</b>	<b>169 992 770</b>	<b>26 622 117</b>	<b>3 284 022</b>	<b>205 401</b>	<b>200 104 310</b>
<b>Раздел II. Обязательства</b>						
12	Финансовые обязательства, оцениваемые по справедливой стоимости, изменение которой отражается в составе прибыли или убытка	187 828	-	-	-	187 828
13	Займы и прочие привлеченные средства	1 229 553	-	-	-	1 229 553
14	Кредиторская задолженность по операциям страхования, сострахования и перестрахования	10 702 026	2 383 611	590 501	5 162	13 681 300
15	Резервы по страхованию иному, чем страхование жизни	26 921 170	15 828 880	1 879 973	680 870	45 310 893
16	Прочие обязательства	1 040 518	149 328	9 525	-	1 199 371
17	<b>Итого обязательств</b>	<b>40 081 095</b>	<b>18 361 819</b>	<b>2 479 999</b>	<b>686 032</b>	<b>61 608 945</b>
18	<b>Чистая балансовая позиция</b>	<b>129 911 675</b>	<b>8 260 298</b>	<b>804 023</b>	<b>(480 631)</b>	<b>138 495 365</b>

Информация в отношении анализа финансовой гарантии по валютам представлена в примечании 44.

Валютный риск – это риск возникновения финансовых потерь в результате неблагоприятного изменения курса валют при несбалансированной структуре валютных активов и обязательств Общества. У Общества имеются активы и обязательства, выраженные в нескольких иностранных валютах.

Управление валютным риском Общества осуществляется за счет установления и соблюдения установленного норматива открытой валютной позиции, то есть допустимого отклонения между активами и обязательствами, рассчитанного в отношении различных иностранных валют. Финансово-инвестиционный комитет утверждает норматив открытой валютной позиции не реже 1 раза в год. Исходя из установленного норматива, а также с учетом текущей валютной структуры страховых резервов и обязательств Общества формируется структура размещения инвестиционных активов в различные валюты. Мониторинг соблюдения норматива открытой валютной позиции проводится на регулярной основе.

Примечание 43. Управление рисками (продолжение)

Чувствительность капитала к допустимым изменениям в процентных ставках  
на 31 декабря 2022 года

Таблица 43.13

Номер строки	Валюта	Увеличение в базисных пунктах	Уменьшение в базисных пунктах	Чувствительность чистого процентного дохода	Чувствительность капитала
1	2	3	4	5	6
1	Рубль	100	100	1 229 197	983 358
2	Евро	100	100	33 045	26 436
3	Доллар США	100	100	58 790	47 032

Чувствительность капитала к допустимым изменениям в процентных ставках  
на 31 декабря 2021 года

Таблица 43.13

Номер строки	Валюта	Увеличение в базисных пунктах	Уменьшение в базисных пунктах	Чувствительность чистого процентного дохода	Чувствительность капитала
1	2	3	4	5	6
1	Рубль	100	100	1 147 619	918 095
2	Евро	100	100	4 624	3 699
3	Доллар США	100	100	47 943	38 354

Риск изменения процентных ставок – это риск возникновения потерь из-за неблагоприятного для позиции Общества изменения процентной ставки по долговому финансовому инструменту. Изменение рыночных процентных ставок прямо отражается на доходности инвестиционного портфеля Общества. Для управления процентным риском проводится среднесрочный и долгосрочный анализ рыночных тенденций и последующее моделирование с целью формирования оптимального по дюрации инвестиционного портфеля. Управление уровнем дюрации и своевременная ребалансировка инвестиционного портфеля позволяют нивелировать процентный риск и получить дополнительный инвестиционный доход.

Общество принимает на себя риск, связанный с влиянием колебаний рыночных процентных ставок на справедливую стоимость инвестиционных активов. При этом обязательства Общества в части страховых резервов не являются зависимыми от процентного риска.

В целях управления процентным риском применительно к банковским инструментам Общество применяет систему лимитирования банковских вложений, а также осуществляет мониторинг изменения рыночных процентных ставок. В отношении долговых ценных бумаг дополнительным элементом контроля процентного риска является система лимитов, ограничивающих размер полученных и незафиксированных убытков и прибыли от изменения справедливой стоимости долговых ценных бумаг (лимитами «stop-loss» и «take-profit»).

В таблице представлен анализ гипотетического влияния изменений процентных ставок на статьи доходов, расходов и капитал по облигациям, оцениваемым по справедливой стоимости, изменения которой отражается в составе прибыли, по облигациям, имеющимся в наличии для продажи или убытка, депозитам и займам выданным.

Анализ чувствительности к допустимым изменениям в процентных ставках на статьи процентного дохода и капитал по активам, номинированным в прочих валютах, на 31 декабря 2022 года показал гипотетическое влияние на 7 852 тыс. руб. и 6 281 тыс. руб. соответственно (на 31 декабря 2021 года: на 37 тыс. руб. и 30 тыс. руб. соответственно).

Примечание 43. Управление рисками (продолжение)

Анализ чувствительности к рыночным индексам

Таблица 43.14

Номер строки	Рыночные индексы	Изменение допущений	31 декабря 2022 г.		31 декабря 2021 г.	
			Влияние на прибыль до налогообложения	Влияние на капитал	Влияние на прибыль до налогообложения	Влияние на капитал
1	2	3	4	5	6	7
1	MMBB	20	3 868 203	3 094 563	2 573 853	2 059 082
2	NASDAQ	20	38 288	30 630	69 474	55 579
3	NYSE	20	45 256	36 205	8 139	6 511

Общество подвержено риску того, что справедливая стоимость связанных с финансовым инструментом потоков денежных средств будет изменяться в результате изменений рыночных цен за счет факторов, специфичных для отдельной ценной бумаги или ее эмитента, и факторов, влияющих на все финансовые инструменты, обращающиеся на рынке.

У Общества имеются значительные вложения в ценные бумаги, обращающиеся на рынке ценных бумаг. Финансовая позиция и потоки денежных средств подвержены влиянию колебаний рыночных котировок указанных ценных бумаг.

Общество осуществляет оценку ценового риска в разрезе видов портфелей - отдельно по портфелю ценных бумаг, оцениваемых по справедливой стоимости, изменения которой отражаются в составе прибыли или убытка, и по портфелю ценных бумаг, имеющих в наличии для продажи.

Общество подвержено риску изменения цены в отношении долевых инструментов. Общество контролирует и санкционирует операции с долевыми инструментами, в том числе с учетом лимитов совокупных вложений в контрагента. Управляющая компания, с которой заключены договоры доверительного управления активами, контролируют операции с акциями в рамках утвержденной инвестиционной декларации, в которой установлены структура и соотношение долговых и долевых ценных бумаг, и денежных средств, которые обязаны поддерживать доверительные управляющие. Контроль над соблюдением инвестиционных деклараций также осуществляется на ежедневной основе ответственными подразделениями Общества и специализированным депозитарием.

Для управления прочим ценовым риском Общество использует периодическую оценку потенциальных убытков, которые могут быть понесены в результате негативных изменений конъюнктуры рынка, а также анализ чувствительности совокупного дохода за год к изменению цен на акции по сценарию симметричного повышения или понижения на определенное количество процентных пунктов.

Если бы на 31 декабря 2022 года цены на акции были на 20 процентов (на 31 декабря 2021 года: на 20 процентов) меньше, при том, что другие переменные остались бы неизменными, прибыль за 2022 год составила бы на 3 161 398 тыс. руб. (за 2021 год: на 2 121 173 тыс. руб.) меньше.

**Примечание 44. Условные обязательства**

**Условные обязательства и активы**

Таблица 44.1

Номер строки	Наименование показателя	31 декабря 2022 г.	31 декабря 2021 г.
1	2	3	4
1	Описание характера и сумм обязательств условного характера, не удовлетворяющих критериям признания в бухгалтерском балансе	<p>В текущем периоде деятельности Общества в судебные органы поступили иски в отношении Общества. По состоянию на 31 декабря 2022 года Общество участвовало в судебных разбирательствах по нестраховым договорам. Исходя из собственной оценки Общество считает, что разбирательства по ним не приведут к существенным убыткам для страховщика, и, соответственно, не сформировал резерв по данным разбирательствам в бухгалтерской (финансовой) отчетности.</p> <p>По незавершенным судебным разбирательствам по нестраховым договорам условное обязательство некредитного характера на 31 декабря 2022 года составило 4 953 тыс. руб.</p> <p>По состоянию на 31 декабря 2022 года Общество не имеет выданных независимых гарантий и поручительств.</p>	<p>В текущем периоде деятельности Общества в судебные органы поступили иски в отношении Общества. По состоянию на 31 декабря 2021 года Общество участвовало в судебных разбирательствах по нестраховым договорам. Исходя из собственной оценки Общество считает, что разбирательства по ним не приведут к существенным убыткам для страховщика, и, соответственно, не сформировал резерв по данным разбирательствам в бухгалтерской (финансовой) отчетности.</p> <p>По незавершенным судебным разбирательствам по нестраховым договорам условное обязательство некредитного характера на 31 декабря 2021 года составило 12 016 тыс. руб.</p> <p>По состоянию на 31 декабря 2021 года Общество не имеет выданных независимых гарантий и поручительств.</p>

**Примечание 45. Производные финансовые инструменты и учет хеджирования**

**Условная и балансовая суммы требований по производным финансовым инструментам**

Таблица 45.1

Номер строки	Наименование показателя	31 декабря 2022 г.			31 декабря 2021 г.		
		Контрактная и балансовая суммы требований по производным финансовым инструментам			Контрактная и балансовая суммы требований по производным финансовым инструментам		
		Условная основная сумма	Балансовая стоимость		Условная основная сумма	Балансовая стоимость	
Актив	Обязательство		Актив	Обязательство			
1	2	3	4	5	6	7	8
1	Производные финансовые инструменты, базисным (базовым) активом которых является иностранная валюта, в том числе:	-	-	-	4 829 019	-	187 828
2	Форварды	-	-	-	3 900 362	-	139 756
3	Свопы	-	-	-	928 657	-	48 072
4	Производные финансовые инструменты, базисным (базовым) активом которых являются ценные бумаги, в том числе:	745 402	106 049	-	787 316	97 574	-
5	Опционы	745 402	106 049	-	787 316	97 574	-
6	Итого	745 402	106 049	-	5 616 335	97 574	187 828

**Примечание 46. Справедливая стоимость финансовых инструментов**

**Уровни в иерархии справедливой стоимости, к которым относятся многократные оценки справедливой стоимости на 31 декабря 2022 года**

Таблица 46.1

Номер строки	Наименование строки	Справедливая стоимость по уровням исходных данных			Итого справедливая стоимость
		Рыночные котировки (уровень 1)	Модель оценки, использующая наблюдаемых рынков (уровень 2)	Модель оценки, использующая значительный объем ненаблюдаемых данных (уровень 3)	
1	2	3	4	5	6
1	Активы, оцениваемые по справедливой стоимости, в том числе:	80 678 831	138 270	7 470 628	88 287 729
2	финансовые активы, в том числе:	80 678 831	138 270	1 863 014	82 680 115
3	финансовые активы, оцениваемые по справедливой стоимости, изменение которой отражается в составе прибыли или убытка	24 916 428	106 073	1 863 014	26 885 515
4	финансовые активы, оцениваемые по справедливой стоимости, изменение которой отражается в составе прибыли или убытка, предназначенные для торговли	24 916 428	24	-	24 916 452
5	долевые ценные бумаги кредитных организаций и банков-нерезидентов	5 331 655	-	-	5 331 655
6	долевые ценные бумаги некредитных финансовых организаций	1 312 308	-	-	1 312 308
7	долевые ценные бумаги нефинансовых организаций	13 114 773	-	-	13 114 773
8	долговые ценные бумаги Правительства Российской Федерации	5 080 111	-	-	5 080 111
9	долговые ценные бумаги субъектов Российской Федерации и органов местного самоуправления	77 581	-	-	77 581
10	долговые ценные бумаги некредитных финансовых организаций	-	24	-	24
11	производные финансовые активы, в том числе:	-	106 049	-	106 049
12	производные финансовые активы, базисным (базовым) активом которых является иностранная валюта, в том числе:	-	106 049	-	106 049
13	опционы	-	106 049	-	106 049
14	прочие финансовые активы, оцениваемые по справедливой стоимости, изменение которой отражается в составе прибыли или убытка, в том числе:	-	-	1 863 014	1 863 014
15	долговые ценные бумаги кредитных организаций и банков-нерезидентов	-	-	1 863 014	1 863 014
16	финансовые активы, имеющиеся в наличии для продажи, в том числе:	55 762 403	32 197	-	55 794 600
17	долговые ценные бумаги Правительства Российской Федерации	16 261 019	-	-	16 261 019
18	долговые ценные бумаги субъектов Российской Федерации и органов местного самоуправления	230 146	-	-	230 146
19	долговые ценные бумаги иностранных государств	4 609 858	-	-	4 609 858
20	долговые ценные бумаги кредитных организаций и банков-нерезидентов	9 064 700	21 105	-	9 085 805
21	долговые ценные бумаги некредитных финансовых организаций	16 544 300	-	-	16 544 300
22	долговые ценные бумаги нефинансовых организаций	9 052 380	11 092	-	9 063 472
23	нефинансовые активы, в том числе:	-	-	5 607 614	5 607 614
24	основные средства (здания)	-	-	4 157 982	4 157 982
25	инвестиционное имущество	-	-	1 449 632	1 449 632

**Примечание 46. Справедливая стоимость финансовых инструментов (продолжение)**

**Уровни в иерархии справедливой стоимости, к которым относятся многократные оценки справедливой стоимости на 31 декабря 2021 года**

Таблица 46.1

Номер строки	Наименование строки	Справедливая стоимость по уровням исходных данных			Итого справедливая стоимость
		Рыночные котировки (уровень 1)	Модель оценки, использующая данные наблюдаемых рынков (уровень 2)	Модель оценки, использующая значительный объем ненаблюдаемых данных (уровень 3)	
1	2	3	4	5	6
1	Активы, оцениваемые по справедливой стоимости, в том числе:	79 545 775	97 598	9 852 114	89 495 487
2	финансовые активы, в том числе:	79 545 775	97 598	4 144 596	83 787 969
3	финансовые активы, оцениваемые по справедливой стоимости, изменение которой отражается в составе прибыли или убытка	15 552 892	97 598	4 144 596	19 795 086
4	финансовые активы, оцениваемые по справедливой стоимости, изменение которой отражается в составе прибыли или убытка, предназначенные для торговли	15 552 892	24	-	15 552 916
5	долевые ценные бумаги кредитных организаций и банков-нерезидентов	1 747 711	-	-	1 747 711
6	долевые ценные бумаги некредитных финансовых организаций	2 294 798	-	-	2 294 798
7	долевые ценные бумаги нефинансовых организаций	9 214 819	-	-	9 214 819
8	долговые ценные бумаги субъектов Российской Федерации и органов местного самоуправления	79 334	-	-	79 334
9	долговые ценные бумаги некредитных финансовых организаций	4 678	24	-	4 702
10	долговые ценные бумаги нефинансовых организаций	2 211 552	-	-	2 211 552
11	производные финансовые активы, в том числе:	-	97 574	-	97 574
12	производные финансовые активы, базисным (базовым) активом которых является иностранная валюта, в том числе:	-	97 574	-	97 574
13	опционы	-	97 574	-	97 574
14	прочие финансовые активы, оцениваемые по справедливой стоимости, изменение которой отражается в составе прибыли или убытка, в том числе:	-	-	4 144 596	4 144 596
15	долговые ценные бумаги кредитных организаций и банков-нерезидентов	-	-	4 144 596	4 144 596
16	финансовые активы, имеющиеся в наличии для продажи, в том числе:	63 992 883	-	-	63 992 883
17	долговые ценные бумаги Правительства Российской Федерации	14 339 381	-	-	14 339 381
18	долговые ценные бумаги субъектов Российской Федерации и органов местного самоуправления	1 109 851	-	-	1 109 851
19	долговые ценные бумаги иностранных государств	5 027 453	-	-	5 027 453
20	долговые ценные бумаги кредитных организаций и банков-нерезидентов	15 007 542	-	-	15 007 542
21	долговые ценные бумаги некредитных финансовых организаций	12 617 228	-	-	12 617 228
22	долговые ценные бумаги нефинансовых организаций	15 891 428	-	-	15 891 428
23	нефинансовые активы, в том числе:	-	-	5 707 518	5 707 518
24	основные средства (здания)	-	-	4 221 734	4 221 734
25	инвестиционное имущество	-	-	1 485 784	1 485 784

**Примечание 46. Справедливая стоимость финансовых инструментов (продолжение)**

Номер строки	Наименование строки	Справедливая стоимость по уровням исходных данных			Итого справедливая стоимость
		Рыночные котировки (уровень 1)	Модель оценки, использующая данные наблюдаемых рынков (уровень 2)	Модель оценки, использующая значительный объем ненаблюдаемых данных (уровень 3)	
1	2	3	4	5	6
26	Обязательства, оцениваемые по справедливой стоимости, в том числе:	-	187 828	-	187 828
27	финансовые обязательства, оцениваемые по справедливой стоимости, изменение которой отражается в составе прибыли или убытка, в том числе:	-	187 828	-	187 828
28	финансовые обязательства, оцениваемые по справедливой стоимости, изменение которой отражается в составе прибыли или убытка, предназначенные для торговли, в том числе:	-	187 828	-	187 828
29	производные финансовые инструменты, в том числе:	-	187 828	-	187 828
30	производные финансовые инструменты, базисным (базовым) активом которых является иностранная валюта, в том числе:	-	187 828	-	187 828
31	Форварды	-	139 756	-	139 756
32	Свопы	-	48 072	-	48 072

В соответствии с указанием Банка России от 25 февраля 2022 года № 6073-У и Информационным письмом от 25 февраля 2022 года № ИН-018-53/16 Обществом принято решение зафиксировать уровни иерархии справедливой стоимости финансовых активов по состоянию на 18 февраля 2022 года для целей отражения в бухгалтерской (финансовой) отчетности финансовых активов по состоянию на 31 декабря 2022 года.

Для определения справедливой стоимости долговых финансовых инструментов, не обращающихся на активном рынке, представленных в иерархии справедливой стоимости в уровне 3 (Примечание 7) Общество использует для оценки таких инструментов метод дисконтированных денежных потоков с учетом особого порядка расчета (Примечание 2.1).



**Примечание 46. Справедливая стоимость финансовых инструментов (продолжение)**

Методы оценки и исходные данные, использованные в оценке справедливой стоимости для уровня 2 в иерархии справедливой стоимости, а также чувствительность оценок к возможным изменениям исходных данных по состоянию на 31 декабря 2022 года

Таблица 46.2

Номер строки	Наименование показателя	Справедливая стоимость	Метод оценки	Используемые исходные данные	Диапазон исходных данных (средневзвешенное значение)	Обоснованные изменения
1	2	3	4	5	6	7
1	Активы, оцениваемые по справедливой стоимости, в том числе:	138 270	-	-	-	-
2	финансовые активы, в том числе:	138 270	-	-	-	-
3	финансовые активы, оцениваемые по справедливой стоимости, изменение которой отражается в составе прибыли или убытка, в том числе:	106 073	-	-	-	-
4	финансовые активы, оцениваемые по справедливой стоимости, изменение которой отражается в составе прибыли или убытка, предназначенные для торговли, в том числе:	24	-	-	-	-
5	долговые ценные бумаги некредитных финансовых организаций	24	Метод фактических цен с учетом ожидаемых денежных потоков Каскад трех методов в соответствии с Методикой определения стоимости рублевой облигации метод фактических цен, метод экстраполяции индексов и метод факторного разложения	Средневзвешенная цена сделок, показатели облигационных индексов, показатель базовой процентной ставки	-	-
6	производные финансовые активы, в том числе:	106 049	-	-	-	-
7	производные финансовые активы, базисным (базовым) активом которых является иностранная валюта, в том числе:	106 049	-	-	-	-
8	Опционы	106 049	Модель Блэка-Шоулза	Показатель волатильности	-	-

**Страховое публичное акционерное общество «Ингосстрах»**  
**Примечания к бухгалтерской (финансовой) отчетности**

**Примечание 46. Справедливая стоимость финансовых инструментов (продолжение)**

Номер строки	Наименование показателя	Справедливая стоимость	Метод оценки	Используемые исходные данные	Диапазон исходных данных (средневзвешенное значение)	Обоснованные изменения
1	2	3	4	5	6	7
9	финансовые активы, имеющиеся в наличии для продажи, в том числе:	32 197	-	-	-	-
11	долговые ценные бумаги кредитных организаций и банков-нерезидентов	21 105	Подход на основе котировок, доступных на рынке на дату первоначального признания	Подтверждаемые рынком исходные данные на дату первоначального признания	-	-
12	долговые ценные бумаги нефинансовых организаций	11 092	Подход на основе котировок, доступных на рынке на дату первоначального признания	Подтверждаемые рынком исходные данные на дату первоначального признания	-	-

**Примечание 46. Справедливая стоимость финансовых инструментов (продолжение)**

Методы оценки и исходные данные, использованные в оценке справедливой стоимости для уровня 2 в иерархии справедливой стоимости, а также чувствительность оценок к возможным изменениям исходных данных по состоянию на 31 декабря 2021 года

Таблица 46.2

Номер строки	Наименование показателя	Справедливая стоимость	Метод оценки	Используемые исходные данные	Диапазон исходных данных (средневзвешенное значение)	Обоснованные изменения
1	2	3	4	5	6	7
1	Активы, оцениваемые по справедливой стоимости, в том числе:	97 597	-	-	-	-
2	финансовые активы, в том числе:	97 597	-	-	-	-
3	финансовые активы, оцениваемые по справедливой стоимости, изменение которой отражается в составе прибыли или убытка, в том числе:	97 597	-	-	-	-
4	финансовые активы, оцениваемые по справедливой стоимости, изменение которой отражается в составе прибыли или убытка, предназначенные для торговли, в том числе:	24	-	-	-	-
5	долговые ценные бумаги некредитных финансовых организаций	24	Метод фактических цен с учетом ожидаемых денежных потоков Каскад трех методов в соответствии с Методикой определения стоимости рублевой облигации - метод фактических цен, метод экстраполяции индексов и метод факторного разложения	Средневзвешенная цена сделок, показатели облигационных индексов, показатель базовой процентной ставки	-	-
6	производные финансовые активы, в том числе:	97 574	-	-	-	-
7	производные финансовые активы, базисным (базовым) активом которых является иностранная валюта, в том числе:	97 574	-	-	-	-
8	Опционы	97 574	Модель Блэка-Шоулза	Показатель волатильности, стоимость базового актива	-	-

**Примечание 46. Справедливая стоимость финансовых инструментов (продолжение)**

Номер строки	Наименование показателя	Справедливая стоимость	Метод оценки	Используемые исходные данные	Диапазон исходных данных (средневзвешенное значение)	Обоснованные изменения
1	2	3	4	5	6	7
9	Обязательства, оцениваемые по справедливой стоимости, в том числе:	187 828	-	-	-	-
10	финансовые обязательства, оцениваемые по справедливой стоимости, изменение которой отражается в составе прибыли или убытка, в том числе:	187 828	-	-	-	-
11	финансовые обязательства, оцениваемые по справедливой стоимости, изменение которой отражается в составе прибыли или убытка, предназначенные для торговли, в том числе:	187 828	-	-	-	-
12	производные финансовые инструменты, в том числе:	187 828	-	-	-	-
13	производные финансовые инструменты, базисным (базовым) активом которых является иностранная валюта, в том числе:	187 828	-	-	-	-
14	Форварды	139 756	Метод приведенных стоимостей будущих денежных потоков	Ставка дисконтирования будущих денежных потоков	-	-
15	Свопы	48 072	Метод приведенных стоимостей будущих денежных потоков	Ставка дисконтирования будущих денежных потоков	-	-

Примечание 46. Справедливая стоимость финансовых инструментов (продолжение)

Методы оценки и исходные данные, использованные в оценке справедливой стоимости для уровня 3 в иерархии справедливой стоимости, а также чувствительность оценок к возможным изменениям исходных данных по состоянию на 31 декабря 2022 года

Таблица 46.3

Номер строки	Наименование показателя	Справедливая стоимость	Метод оценки	Используемые исходные данные	Диапазон исходных данных (средневзвешенное значение)	Обоснованные изменения	Чувствительность оценки справедливой стоимости
1	2	3	4	5	6	7	8
1	Активы, оцениваемые по справедливой стоимости, в том числе:	7 470 628	-	-	-	-	-
2	финансовые активы, в том числе:	1 863 014	-	-	-	-	-
3	финансовые активы, оцениваемые по справедливой стоимости, изменение которой отражается в составе прибыли или убытка, в том числе:	1 863 014	-	-	-	-	-
4	прочие финансовые активы, оцениваемые по справедливой стоимости, изменение которой отражается в составе прибыли или убытка, в том числе:	1 863 014	-	-	-	-	-
5	долговые ценные бумаги кредитных организаций и банков-нерезидентов	1 863 014	Методы генерации Броуновского движения и дисконтированных денежных потоков	Показатели базового актива: годовая безрисковая процентная ставка, среднеквадратическое отклонение, а также ставка дисконтирования будущих денежных потоков	Диапазон исходных данных варьируется: - по ставке дисконтирования будущих денежных потоков: - в рублях 10,22%; - по годовому среднеквадратическому отклонению базового актива – 3,19%; - по годовой безрисковой процентной ставке – 9,59%.	-	Увеличение ставки дисконтирования будущих денежных потоков на 1 п. п. приведет к снижению справедливой стоимости на 17 077 тыс. руб. Снижение ставки дисконтирования будущих денежных потоков на 1 п.п. приведет к увеличению стоимости на 17 145 тыс. руб. Увеличение годовой безрисковой ставки на 5 п. п. приведет к увеличению справедливой стоимости на 19 504 тыс. руб. Снижение годовой безрисковой ставки на 5 п. п. приведет к снижению стоимости на 125 948 тыс. руб. Увеличение годового среднеквадратического отклонения базового актива на 5 п. п. приведет к увеличению справедливой стоимости на 968 тыс. руб. Снижение годового среднеквадратического отклонения базового актива на 5 п. п. приведет к снижению стоимости на 239 661 тыс. руб.

Страховое публичное акционерное общество «Ингосстрах»  
Примечания к бухгалтерской (финансовой) отчетности

Примечание 46. Справедливая стоимость финансовых инструментов (продолжение)

Номер строки	Наименование показателя	Справедливая стоимость	Метод оценки	Используемые исходные данные	Диапазон исходных данных (средневзвешенное значение)	Обоснованные изменения	Чувствительность оценки справедливой стоимости
1	2	3	4	5	6	7	8
6	финансовые активы, имеющиеся в наличии для продажи, в том числе: нефинансовые активы, в том числе:	5 607 614	-	-	-	-	-
7	основные средства (здания)	4 157 982	Расчет рыночной стоимости объектов оценки в рамках сравнительного подхода	Сопоставимые рыночные данные по ценам за 1 кв.метр объектов-аналогов	Диапазон исходных данных варьируется от 104 тыс. руб. до 127 тыс. руб. за квадратный метр	-	Увеличение или снижение стоимости квадратного метра на 10 п. п. пунктов приведет к увеличению или снижению справедливой стоимости основных средств на 415 798 тыс. руб соответственно.
8	инвестиционное имущество	1 449 632	Расчет рыночной стоимости объектов оценки в рамках сравнительного подхода	Сопоставимые рыночные данные по ценам за 1 кв.метр объектов-аналогов	Диапазон исходных данных варьируется от 104 тыс. руб. до 127 тыс. руб. за квадратный метр	-	Увеличение или снижение стоимости квадратного метра на 10 п. п. приведет к увеличению или снижению справедливой стоимости инвестиционного имущества на 144 963 тыс. руб. соответственно.

Примечание 46. Справедливая стоимость финансовых инструментов (продолжение)

Методы оценки и исходные данные, использованные в оценке справедливой стоимости для уровня 3 в иерархии справедливой стоимости, а также чувствительность оценок к возможным изменениям исходных данных по состоянию на 31 декабря 2021 года

Таблица 46.3

Номер строки	Наименование показателя	Справедливая стоимость	Метод оценки	Используемые исходные данные	Диапазон исходных данных (средневзвешенное значение)	Обоснованные изменения	Чувствительность оценки справедливой стоимости
1	2	3	4	5	6	7	8
1	Активы, оцениваемые по справедливой стоимости, в том числе:	9 852 114	-	-	-	-	-
2	финансовые активы, в том числе:	4 144 596	-	-	-	-	-
3	финансовые активы, оцениваемые по справедливой стоимости, изменение которой отражается в составе прибыли или убытка, в том числе:	4 144 596	-	-	-	-	-
4	прочие финансовые активы, оцениваемые по справедливой стоимости, изменение которой отражается в составе прибыли или убытка, в том числе:	4 144 596	-	-	-	-	-
5	долговые ценные бумаги кредитных организаций и банков-нерезидентов	4 144 596	Методы Монте-Карло и дисконтированных денежных потоков	Показатели базового актива: годовой темп роста, среднеквадратическое отклонение, а также ставка дисконтирования будущих денежных потоков	Диапазон исходных данных по ставке дисконтирования будущих денежных потоков варьируется: - в рублях от 8,22% до 8,11%	-	Увеличение ставки дисконтирования будущих денежных потоков на 1 п. п. приведет к снижению справедливой стоимости на 37 268 тыс. руб. Снижение ставки дисконтирования будущих денежных потоков на 1 п.п. приведет к увеличению стоимости на 37 966 тыс. руб. Увеличение годового темпа роста базового актива на 5 п. п. приведет к увеличению справедливой стоимости на 367 057 тыс. руб. Снижение годового темпа роста базового актива на 5 п. п. приведет к снижению стоимости на 348 168 тыс. руб. Увеличение годового среднеквадратического отклонения базового актива на 5 п. п. приведет к увеличению справедливой стоимости на 22 391 тыс. руб. Снижение годового среднеквадратического отклонения базового актива на 5 п. п. приведет к снижению стоимости на 8 992 тыс. руб.

Страхование публичное акционерное общество «Ингосстрах»  
Примечания к бухгалтерской (финансовой) отчетности

Примечание 46. Справедливая стоимость финансовых инструментов (продолжение)

Номер строки	Наименование показателя	Справедливая стоимость	Метод оценки	Используемые исходные данные	Диапазон исходных данных (средневзвешенное значение)	Обоснованные изменения	Чувствительность оценки справедливой стоимости
6	финансовые активы, имеющиеся в наличии для продажи, в том числе: нефинансовые активы, в том числе:	5 707 518	-	-	-	-	-
7	основные средства (здания)	4 221 734	Расчет рыночной стоимости объектов оценки в рамках сравнительного подхода	Сопоставимые рыночные данные по ценам за 1 кв.метр объектов-аналогов	Диапазон исходных данных варьируется от 106,5 тыс. руб. до 130,2 тыс. руб. за квадратный метр		Увеличение или снижение стоимости квадратного метра на 10 п. п. пунктов приведет к увеличению или снижению справедливой стоимости основных средств на - 422 173 тыс. руб. соответственно.
8	инвестиционное имущество	1 485 784	Расчет рыночной стоимости объектов оценки в рамках сравнительного подхода	Сопоставимые рыночные данные по ценам за 1 кв.метр объектов-аналогов	Диапазон исходных данных варьируется от 106,5 тыс. руб. до 130,2 тыс. руб. за квадратный метр		Увеличение или снижение стоимости квадратного метра на 10 п. п. приведет к увеличению или снижению справедливой стоимости инвестиционного имущества на - 148 578 тыс. руб. соответственно.



**Примечание 46. Справедливая стоимость финансовых инструментов (продолжение)**

**Информация о сверке изменений по уровню 3 иерархии справедливой стоимости по классам инструментов на 31 декабря 2022 года**

Таблица 46.4

Номер строки	Наименование показателя	Финансовые активы, оцениваемые по справедливой стоимости, изменение которой отражается в составе прибыли или убытка	Нефинансовые активы
1	2	3	4
1	Справедливая стоимость на начало отчетного периода	4 144 596	5 707 518
2	Доходы или расходы, отраженные в составе прибыли или убытка за год	(2 281 582)	(233 956)
3	Доходы или расходы, отраженные в составе прочего совокупного дохода	-	102 640
4	Приобретения	-	31 412
5	Справедливая стоимость на конец отчетного периода	1 863 014	5 607 614

**Информация о сверке изменений по уровню 3 иерархии справедливой стоимости по классам инструментов на 31 декабря 2021 года**

Таблица 46.4

Номер строки	Наименование показателя	Финансовые активы, оцениваемые по справедливой стоимости, изменение которой отражается в составе прибыли или убытка	Нефинансовые активы
1	2	3	4
1	Справедливая стоимость на начало отчетного периода	4 119 775	5 553 815
2	Доходы или расходы, отраженные в составе прибыли или убытка за год	24 821	144 931
3	Приобретения	-	10 366
4	Реализация	-	(1 595)
5	Справедливая стоимость на конец отчетного периода	4 144 596	5 707 518

Примечание 46. Справедливая стоимость финансовых инструментов (продолжение)

Анализ справедливой стоимости по уровням иерархии справедливой стоимости и балансовая стоимость финансовых активов и обязательств, не оцениваемых по справедливой стоимости на 31 декабря 2022 года

Таблица 46.5

Номер строки	Наименование показателя	Справедливая стоимость по уровням исходных данных			Итого справедливая стоимость	Балансовая стоимость
		Рыночные котировки (уровень 1)	Модель оценки, использующая данные наблюдаемых рынков (уровень 2)	Модель оценки, использующая значительный объем ненаблюдаемых данных (уровень 3)		
1	2	3	4	5	6	7
1	Финансовые активы, не оцениваемые по справедливой стоимости, в том числе:	26 630 769	37 915 454	87 184 624	151 730 847	153 612 209
2	денежные средства и их эквиваленты за вычетом резерва, в том числе:	3 333	9 531 939	-	9 535 272	9 535 272
3	денежные средства в кассе	3 333	-	-	3 333	3 333
4	денежные средства в пути	-	687	-	687	687
5	денежные средства на расчетных счетах	-	1 474 990	-	1 474 990	1 474 990
6	депозиты в кредитных организациях и банках-нерезидентах, классифицированные как денежные эквиваленты	-	8 052 412	-	8 052 412	8 052 412
7	денежные средства, переданные в доверительное управление	-	3 850	-	3 850	3 850
8	депозиты в кредитных организациях и банках-нерезидентах, в том числе:	-	24 308 627	-	24 308 627	24 308 627
9	депозиты в кредитных организациях и банках-нерезидентах	-	14 535 879	-	14 535 879	14 535 879
10	сделки обратного репо	-	4 908 667	-	4 908 667	4 908 667
11	прочие размещенные средства	-	4 864 081	-	4 864 081	4 864 081

**Примечание 46. Справедливая стоимость финансовых инструментов (продолжение)**

Номер строки	Наименование показателя	Справедливая стоимость по уровням исходных данных			Итого справедливая стоимость	Балансовая стоимость
		Рыночные котировки (уровень 1)	Модель оценки, использующая данные наблюдаемых рынков (уровень 2)	Модель оценки, использующая значительный объем ненаблюдаемых данных (уровень 3)		
1	2	3	4	5	6	7
12	финансовые активы, удерживаемые до погашения, за минусом резерва, в том числе:	26 627 436	-	-	26 627 436	28 976 784
13	долговые ценные бумаги Правительства Российской Федерации	9 167 578	-	-	9 167 578	10 737 080
14	долговые ценные бумаги субъектов Российской Федерации и органов местного самоуправления	1 568 808	-	-	1 568 808	1 744 729
15	долговые ценные бумаги кредитных организаций и банков-нерезидентов	4 786 312	-	-	4 786 312	5 041 599
16	долговые ценные бумаги некредитных финансовых организаций	3 686 837	-	-	3 686 837	3 419 889
17	долговые ценные бумаги нефинансовых организаций	7 417 901	-	-	7 417 901	8 033 487
18	займы, прочие размещенные средства и прочая дебиторская задолженность, за минусом резерва, в том числе:	-	-	11 929 526	11 929 526	11 929 526
19	долговые ценные бумаги	-	-	4 889 823	4 889 823	4 889 823
20	займы выданные	-	-	6 492 228	6 492 228	6 492 228
21	финансовая аренда	-	-	152 798	152 798	152 798
22	прочее	-	-	394 677	394 677	394 677
23	дебиторская задолженность по операциям страхования, сострахования и перестрахования, за минусом резерва, в том числе:	-	-	33 391 666	33 391 666	33 391 666
24	дебиторская задолженность по страхованию иному, чем страхование жизни, в том числе:	-	-	33 391 666	33 391 666	33 391 666
25	дебиторская задолженность по расчетам по прямому возмещению убытков	-	-	1 636 583	1 636 583	1 636 583
26	дебиторская задолженность страхователей по договорам страхования	-	-	17 416 536	17 416 536	17 416 536
27	дебиторская задолженность страховщиков-участников операций сострахования	-	-	236 980	236 980	236 980
28	дебиторская задолженность страхователей по операциям сострахования	-	-	2 320 191	2 320 191	2 320 191
29	дебиторская задолженность по договорам, принятым в перестрахование	-	-	3 556 765	3 556 765	3 556 765
30	дебиторская задолженность по договорам, переданным в перестрахование	-	-	3 098 013	3 098 013	3 098 013
31	дебиторская задолженность по делу премий и убытков	-	-	467 752	467 752	467 752

**Примечание 46. Справедливая стоимость финансовых инструментов (продолжение)**

Номер строки	Наименование показателя	Справедливая стоимость по уровням исходных данных			Итого справедливая стоимость	Балансовая стоимость
		Рыночные котировки (уровень 1)	Модель оценки, использующая данные наблюдаемых рынков (уровень 2)	Модель оценки, использующая значительный объем ненаблюдаемых данных (уровень 3)		
1	2	3	4	5	6	7
32	дебиторская задолженность по суброгациям и регрессам	-	-	1 653 491	1 653 491	1 653 491
33	прочая дебиторская задолженность	-	-	3 005 355	3 005 355	3 005 355
34	доля перестраховщиков в обязательствах по договорам страхования иного, чем страхование жизни	-	-	22 353 838	22 353 838	22 353 838
35	инвестиции в дочерние организации	-	4 074 888	19 051 198	23 126 086	22 658 100
36	прочие активы	-	-	458 396	458 396	458 396
37	Финансовые обязательства, не оцениваемые по справедливой стоимости, в том числе:	-	-	87 613 079	87 613 079	87 613 079
38	займы и прочие привлеченные средства, в том числе:	-	-	943 506	943 506	943 506
39	обязательства по аренде	-	-	943 506	943 506	943 506
40	кредиторская задолженность по операциям страхования, сострахования и перестрахования, в том числе:	-	-	21 013 339	21 013 339	21 013 339
41	кредиторская задолженность по операциям страхования, сострахования и перестрахования иного, чем страхование жизни, в том числе:	-	-	21 013 339	21 013 339	21 013 339
42	кредиторская задолженность по операциям прямого возмещения убытков	-	-	160 844	160 844	160 844
43	кредиторская задолженность по договорам, принятым в перестрахование	-	-	23 383	23 383	23 383
44	кредиторская задолженность по договорам, переданным в перестрахование	-	-	12 175 513	12 175 513	12 175 513
45	кредиторская задолженность по депо премий и убытков	-	-	20 396	20 396	20 396
46	задолженность перед страховыми агентами и брокерами	-	-	6 800 270	6 800 270	6 800 270
47	прочая задолженность по операциям страхования	-	-	1 832 933	1 832 933	1 832 933
48	резервы по страхованию иному, чем страхование жизни	-	-	64 807 043	64 807 043	64 807 043
49	прочие обязательства	-	-	849 191	849 191	849 191

Величина страховых резервов и обязательства по аренде, представленные, по уровням иерархии, не является их справедливой стоимостью.

В соответствии с указанием Банка России от 25 февраля 2022 года № 6073-У и Информационным письмом от 25 февраля 2022 года № ИН-018-53/16 Обществом принято решение зафиксировать уровни иерархии справедливой стоимости финансовых активов по состоянию на 18 февраля 2022 года для целей отражения в бухгалтерской (финансовой) отчетности финансовых активов по состоянию на 31 декабря 2022 года.

Примечание 46. Справедливая стоимость финансовых инструментов (продолжение)

Анализ справедливой стоимости по уровням иерархии справедливой стоимости и балансовая стоимость финансовых активов и обязательств, не оцениваемых по справедливой стоимости на 31 декабря 2021 года

Таблица 46.5

Номер строки	Наименование показателя	Справедливая стоимость по уровням исходных данных			Итого справедливая стоимость	Балансовая стоимость
		Рыночные котировки (уровень 1)	Модель оценки, использующая данные наблюдаемых рынков (уровень 2)	Модель оценки, использующая значительный объем ненаблюдаемых данных (уровень 3)		
1	2	3	4	5	6	7
1	Финансовые активы, не оцениваемые по справедливой стоимости, в том числе:	22 283 560	22 922 394	68 644 007	113 849 961	114 777 231
2	денежные средства и их эквиваленты за вычетом резерва, в том числе:	1 995	4 390 841	-	4 392 836	4 392 836
3	денежные средства в кассе	1 995	-	-	1 995	1 995
4	денежные средства на расчетных счетах	-	1 606 263	-	1 606 263	1 606 263
5	депозиты в кредитных организациях и банках-нерезидентах, классифицированные как денежные эквиваленты	-	2 578 231	-	2 578 231	2 578 231
6	денежные средства, переданные в доверительное управление	-	206 347	-	206 347	206 347
7	депозиты в кредитных организациях и банках-нерезидентах, в том числе:	-	14 776 715	-	14 776 715	14 776 715
8	депозиты в кредитных организациях и банках-нерезидентах	-	10 570 572	-	10 570 572	10 570 572
9	сделки обратного репо	-	2 770 160	-	2 770 160	2 770 160
10	прочие размещенные средства	-	1 435 983	-	1 435 983	1 435 983
11	финансовые активы, удерживаемые до погашения, за минусом резерва, в том числе:	22 281 565	-	-	22 281 565	23 761 493
12	долговые ценные бумаги Правительства Российской Федерации	8 848 340	-	-	8 848 340	9 662 519
13	долговые ценные бумаги субъектов Российской Федерации и органов местного самоуправления	1 744 649	-	-	1 744 649	1 880 116
14	долговые ценные бумаги кредитных организаций и банков-нерезидентов	5 298 637	-	-	5 298 637	5 424 608
15	долговые ценные бумаги некредитных финансовых организаций	2 354 429	-	-	2 354 429	2 415 830
16	долговые ценные бумаги нефинансовых организаций	4 035 510	-	-	4 035 510	4 378 420

**Примечание 46. Справедливая стоимость финансовых инструментов (продолжение)**

Номер строки	Наименование показателя	Справедливая стоимость по уровням исходных данных			Итого справедливая стоимость	Балансовая стоимость
		Рыночные котировки (уровень 1)	Модель оценки, использующая данные наблюдаемых рынков (уровень 2)	Модель оценки, использующая значительный объем ненаблюдаемых данных (уровень 3)		
1	2	3	4	5	6	7
17	займы, прочие размещенные средства и прочая дебиторская задолженность, за минусом резерва, в том числе:	-	-	11 492 465	11 492 465	11 492 465
18	долговые ценные бумаги	-	-	3 090 892	3 090 892	3 090 892
19	займы выданные	-	-	7 377 799	7 377 799	7 377 799
20	финансовая аренда	-	-	195 076	195 076	195 076
21	прочее	-	-	828 698	828 698	828 698
22	дебиторская задолженность по операциям страхования, сострахования и перестрахования, за минусом резерва, в том числе:	-	-	28 072 802	28 072 802	28 072 802
23	дебиторская задолженность по страхованию иному, чем страхование жизни, в том числе:	-	-	28 072 802	28 072 802	28 072 802
24	дебиторская задолженность по расчетам по прямому возмещению убытков	-	-	1 233 080	1 233 080	1 233 080
25	дебиторская задолженность страхователей по договорам страхования	-	-	14 284 457	14 284 457	14 284 457
26	дебиторская задолженность страховщиков-участников операций сострахования	-	-	98 307	98 307	98 307
27	дебиторская задолженность страхователей по операциям сострахования	-	-	1 690 485	1 690 485	1 690 485
28	дебиторская задолженность по договорам, принятым в перестрахование	-	-	2 954 364	2 954 364	2 954 364
29	дебиторская задолженность по договорам, переданным в перестрахование	-	-	1 057 202	1 057 202	1 057 202
30	дебиторская задолженность по депо премий и убытков	-	-	509 591	509 591	509 591
31	дебиторская задолженность по суброгациям и регрессам	-	-	3 267 943	3 267 943	3 267 943
32	прочая дебиторская задолженность	-	-	2 977 373	2 977 373	2 977 373
33	доля перестраховщиков в обязательствах по договорам страхования иного, чем страхование жизни	-	-	13 149 302	13 149 302	13 149 302
34	инвестиции в дочерние организации	-	3 754 838	15 543 698	19 298 536	18 745 878

**Примечание 46. Справедливая стоимость финансовых инструментов (продолжение)**

Номер строки	Наименование показателя	Справедливая стоимость по уровням исходных данных			Итого справедливая стоимость	Балансовая стоимость
		Рыночные котировки (уровень 1)	Модель оценки, использующая данные наблюдаемых рынков (уровень 2)	Модель оценки, использующая значительный объем ненаблюдаемых данных (уровень 3)		
1	2	3	4	5	6	7
35	прочие активы	-	-	385 740	385 740	385 740
36	Финансовые обязательства, не оцениваемые по справедливой стоимости, в том числе:	-	-	61 421 116	61 421 116	61 421 116
37	займы и прочие привлеченные средства, в том числе:	-	-	1 229 553	1 229 553	1 229 553
38	обязательства по аренде	-	-	1 229 553	1 229 553	1 229 553
39	кредиторская задолженность по операциям страхования, сострахования и перестрахования, в том числе:	-	-	13 681 300	13 681 300	13 681 300
40	кредиторская задолженность по операциям страхования, сострахования и перестрахования иного, чем страхование жизни, в том числе:	-	-	13 681 300	13 681 300	13 681 300
41	кредиторская задолженность по операциям прямого возмещения убытков	-	-	244 728	244 728	244 728
42	кредиторская задолженность по договорам, принятым в перестрахование	-	-	35 451	35 451	35 451
43	кредиторская задолженность по договорам, переданным в перестрахование	-	-	6 015 153	6 015 153	6 015 153
44	кредиторская задолженность по депо премий и убытков	-	-	22 639	22 639	22 639
45	задолженность перед страховыми агентами и брокерами	-	-	5 839 491	5 839 491	5 839 491
46	прочая задолженность по операциям страхования	-	-	1 523 838	1 523 838	1 523 838
47	резервы по страхованию иному, чем страхование жизни	-	-	45 310 892	45 310 892	45 310 892
48	прочие обязательства	-	-	1 199 371	1 199 371	1 199 371

Величина страховых резервов и обязательства по аренде, представленные, по уровням иерархии, не является их справедливой стоимостью.

Оценка справедливой стоимости займов и прочей дебиторской задолженности, отнесенных к уровню 3 иерархии справедливой стоимости, была выполнена с помощью метода дисконтированных потоков денежных средств. Справедливая стоимость инструментов с фиксированной процентной ставкой, не имеющих котировок на активном рынке, основывается на методе дисконтированных потоков денежных средств с применением действующих процентных ставок на рынке заимствований для новых инструментов, предполагающих аналогичный кредитный риск и аналогичный срок погашения.

Справедливая стоимость денежных средств, депозитов, дебиторской и кредиторской задолженности по операциям страхования, сострахования и перестрахования, а также прочих финансовых активов и обязательств, не отраженных по справедливой стоимости, отнесенные к Уровню 2 и 3 иерархии справедливой стоимости и принята равной их балансовой стоимости ввиду их краткосрочности.

Примечание 47. Операции со связанными сторонами

Остатки по операциям со связанными сторонами на 31 декабря 2022 года

Таблица 47.1

Номер строки	Наименование статьи	Дочерние предприятия	Совместно контролируемые предприятия	Ключевой управленческий персонал	Прочие связанные стороны	Итого
1	2	3	4	5	6	7
1	Денежные средства и их эквиваленты	740 708	-	-	-	740 708
2	Депозиты и прочие размещенные средства в кредитных организациях и банках-нерезидентах	3 915 713	-	-	-	3 915 713
3	Займы, прочие размещенные средства и прочая дебиторская задолженность	5 286 154	-	-	-	5 286 154
4	Доля перестраховщиков в резервах по страхованию иному, чем страхование жизни	5	1 204	-	272 437	273 646
5	Дебиторская задолженность по операциям страхования, сострахования и перестрахования	108 649	-	423	455 251	564 323
6	Прочие активы	124 301	-	33	-	124 334
7	Займы и прочие привлеченные средства	4 871	-	-	-	4 871
8	Кредиторская задолженность по операциям страхования, сострахования и перестрахования	22 671	-	13	698 666	721 350
9	Резервы по страхованию иному, чем страхование жизни	202 612	114	3 482	109 332	315 540
10	Прочие обязательства	524	-	-	-	524

Остатки по операциям со связанными сторонами на 31 декабря 2021 года

Таблица 47.1

Номер строки	Наименование статьи	Дочерние предприятия	Совместно контролируемые предприятия	Ключевой управленческий персонал	Прочие связанные стороны	Итого
1	2	3	4	5	6	7
1	Денежные средства и их эквиваленты	642 932	-	-	-	642 932
2	Депозиты и прочие размещенные средства в кредитных организациях и банках-нерезидентах	3 314 779	-	-	-	3 314 779
3	Займы, прочие размещенные средства и прочая дебиторская задолженность	6 243 390	-	-	-	6 243 390
4	Доля перестраховщиков в резервах по страхованию иному, чем страхование жизни	813	2 179	-	2 720 562	2 723 554
5	Дебиторская задолженность по операциям страхования, сострахования и перестрахования	54 870	-	764	199 742	255 376
6	Прочие активы	123 527	-	4	3 686	127 217
7	Займы и прочие привлеченные средства	250	-	-	-	250
8	Кредиторская задолженность по операциям страхования, сострахования и перестрахования	43 660	-	12	485 028	528 700
9	Резервы по страхованию иному, чем страхование жизни	101 950	83	3 969	114 394	220 396
10	Прочие обязательства	306	-	-	-	306

Связанными считаются стороны, одна из которых имеет возможность контролировать или в значительной степени влиять на операционные и финансовые решения другой стороны. При решении вопроса о том, являются ли стороны связанными, принимается во внимание содержание взаимоотношений сторон, а не только их юридическая форма.



#### **Примечание 47. Операции со связанными сторонами (продолжение)**

В ходе обычной деятельности Общество проводит операции со своими основными акционерами, ключевым управленческим персоналом, совместно контролируемыми и дочерними предприятиями. Эти операции включали: операции по основной деятельности на основании договоров страхования, перестрахования, договоров на оказание агентских и сюрвейерских услуг, хозяйственных договоров, а также операции с Банком СОЮЗ (АО) по размещению денежных средств на депозитные и расчетные счета. Данные операции осуществлялись преимущественно по рыночным ставкам. Методы определения цен за оказанные и приобретаемые услуги во взаимоотношениях между Обществом и связанными сторонами базируются на рыночных ценах на аналогичные виды услуг. Операции с прочими связанными сторонами включают операции по основной деятельности на основании договоров страхования и перестрахования.

Диапазон контрактных процентных ставок по депозитам, размещенных в связанных сторонах в 2022 году, варьируется от 5,0% до 11,7% (в 2021 году: от 3,45% до 7,75%), временной интервал сроков погашения – 2022-2024 гг. (в 2021 году: – 2021-2022 гг.).

В течение 2022-2021 годов и по состоянию на 31 декабря 2022 года и на 31 декабря 2021 года связанными с Обществом сторонами являлись:

- Ключевой управленческий персонал, к которому Общество относит членов Совета директоров, членов Правления, Генерального директора и заместителей Генерального директора;
- Прочие связанные стороны, к данной категории связанных сторон Общество относит (1) акционеров, обладающих значительным влиянием на Общество, (2) предприятия, связанные с Обществом через акционеров, к данной категории сторон Общество относит организации, входящие в группы, над которыми акционеры осуществляют контроль;
- Дочерние предприятия;
- Совместно-контролируемые предприятия: организации, над которыми осуществляется совместный контроль.

Примечание 47. Операции со связанными сторонами (продолжение)

Доходы и расходы по операциям со связанными сторонами за 2022 год

Таблица 47.2

Номер строки	Наименование показателя	Дочерние предприятия	Совместно контролируемые предприятия	Ключевой управленческий персонал	Прочие связанные стороны	Итого
1	2	3	4	5	6	7
1	Страхование иное, чем страхование жизни, в том числе:	(1 111 283)	(821)	3 663	(2 421 733)	(3 530 174)
2	заработанные страховые премии – нетто-перестрахование	220 315	(1 582)	7 405	(648 434)	(422 296)
3	состоявшиеся убытки – нетто-перестрахование	(1 166 803)	761	(3 742)	(1 845 664)	(3 015 448)
4	расходы по ведению страховых операций – нетто-перестрахование	(162 909)	-	-	72 365	(90 544)
5	прочие доходы по страхованию иному, чем страхование жизни	39	-	-	-	39
6	прочие расходы по страхованию иному, чем страхование жизни	(1 925)	-	-	-	(1 925)
7	Процентные доходы	501 652	-	-	-	501 652
8	Доходы за вычетом расходов (расходы за вычетом доходов) от операций с инвестиционным имуществом и капитальными вложениями в него	72 507	-	-	-	72 507
9	Доходы за вычетом расходов (расходы за вычетом доходов) по операциям с иностранной валютой	84 328	-	-	(5 685)	78 643
10	Прочие инвестиционные доходы за вычетом расходов (расходы за вычетом доходов)	79 301	-	-	-	79 301
11	Общие и административные расходы	(237 267)	-	(462 720)	-	(699 987)
12	Процентные расходы	(677)	-	-	-	(677)
13	Прочие доходы	92 971	2 688	16	-	95 675
14	Прочие расходы	(138 667)	-	-	-	(138 667)

**Примечание 47. Операции со связанными сторонами (продолжение)**

**Доходы и расходы по операциям со связанными сторонами за 2021 год**

Таблица 47.2

Номер строки	Наименование показателя	Дочерние предприятия	Совместно контролируемые предприятия	Ключевой управленческий персонал	Прочие связанные стороны	Итого
1	2	3	4	5	6	7
1	Страхование инос, чем страхование жизни, в том числе:	(1 024 747)	2 124	4 190	1 760 646	742 213
2	заработанные страховые премии – нетто-перестрахование	179 948	2 231	6 369	(694 584)	(506 036)
3	состоявшиеся убытки – нетто-перестрахование	(1 082 515)	(107)	(2 184)	2 324 139	1 239 333
4	расходы по ведению страховых операций – нетто-перестрахование	(122 198)	-	-	131 091	8 893
5	прочие доходы по страхованию иному, чем страхование жизни	18	-	24	-	42
6	прочие расходы по страхованию иному, чем страхование жизни	-	-	(19)	-	(19)
7	Процентные доходы	569 814	-	-	-	569 814
8	Доходы за вычетом расходов (расходы за вычетом доходов) от операций с инвестиционным имуществом и капитальными вложениями в него	69 665	-	-	-	69 665
9	Доходы за вычетом расходов (расходы за вычетом доходов) по операциям с иностранной валютой	892	-	139	2 396	3 427
10	Общие и административные расходы	(233 213)	-	(623 571)	-	(856 784)
11	Процентные расходы	(134)	-	-	-	(134)
12	Прочие доходы	62 236	2 045	-	-	64 281
13	Прочие расходы	(86)	-	-	-	(86)

Информация в отношении операций по условным обязательствам со связанными сторонами представлена в примечании 44.

**Информация о размере вознаграждения ключевому управленческому персоналу**

Таблица 47.3

Номер строки	Наименование показателя	2022 г.	2021 г.
1	2	3	4
1	Краткосрочные вознаграждения	455 917	612 547

Расходы по ключевому управленческому персоналу на формирование резервов под бонусы и отпуска за 2022 год составили 301 747 тыс. руб. (за 2021 год: 238 838 тыс. руб.). Расходы по ключевому управленческому персоналу на отчисления в ПФР за 2022 год составили 50 563 тыс. руб. (за 2021 год: 54 750 тыс. руб.).

В Обществе отсутствует долгосрочная программа премирования сотрудников.

**Примечание 48. События после окончания отчетного периода**

В период между отчетной датой и датой подписания настоящей годовой бухгалтерской (финансовой) отчетности за год, закончившийся 31 декабря 2022 года, событий после окончания отчетного периода не выявлено